

ID DELL'EVENTO:
TIPO DI FORMAZIONE: RES
TITOLO EVENTO: **CONGRESSO TRIREGIONALE ACOI
LE FISTOLE ANALI "Tra Storia e Progresso"**
SEDE E DATA: 27 settembre 2018
Ospedale di Palmanova
Via Natisone, 11 – Loc. Ialmicco, Palmanova (UD)
DURATA FORMATIVA: 3 ore
NUMERO CREDITI:
OBIETTIVO FORMATIVO: applicazione nella pratica quotidiana dei principi e delle procedure dell'evidence based practice (ebm - ebn - ebp) (1)
NUMERO DI PARTECIPANTI: 50
DESTINATARI (Professione): Medico Chirurgo
DESTINATARI (Disciplina): Chirurgia Generale, Gastroenterologia, Medicina Generale

PROGRAMMA DETTAGLIATO

14.45-15.00 Registrazione
15.00-15.15 Benvenuto e Introduzione
Fabio Puglisi, Aviano/Udine

14.00-14.15 Registrazione partecipanti
14.15 -14.30 Saluto delle Autorità
Direttore Generale AAS 2 - Antonio Poggiana
14.30-14.50 **Lettura**
Introduce: Marco Brizzolari
Il trattamento delle fistole retto-vaginali
Giovanni Terrosu

1 SESSIONE

Dall'anatomia alla diagnosi strumentale: Concetti consolidati e novità

Moderatori: *Stefano Meduri, Filippo Caponnetto*

15.00-15.10 Epidemiologia e classificazione
Laura D'Ambrosi
15.10 -15.20 Ecografia trans-rettale
Giulio Aniello Santoro
15.20-15.30 Risonanza Magnetica
Giovanni Brondani
15.30-15.40 Discussione sui temi trattati
Discussant: *Luigi Eros Torricelli, Massimo Vecchiato, Paolo Moscatelli, Francesca Babic*
15.40-16.10 Coffee break

2 SESSIONE

La terapia chirurgica: "how I do it" & "tips and tricks"

Moderatori: *Giovanni Terrosu, Luigi Losacco*

- 16.10-16.20 Fistulotomia e Fistulectomia
Guido Tegon
- 16.20-16.30 Flap & LIFT
Sergio Calandra
- 16.30-16.40 Permacol
Michele Schiano di Visconte
- 16.40-16.50 Plug
Sandro Carnio
- 16.50-17.00 Laser
Andrea Lauretta
- 17.00-17.10 Video Assisted Anal Fistula Treatment
Piercarlo Meinero
- 17.10-17.20 Riabilitazione perineale
Piera Rossitti
- 17.20-17.40 Discussione sui temi trattati
Discussant: *Antonio Cristin, Andrea Braini, Sergio Bernardi, Francesco Digito*
- 17.40-18.00 Compilazione questionario ECM e chiusura dei lavori

RAZIONALE

Le fistole anali hanno sempre costituito una delle tematiche più dibattute in ambito proctologico, rappresentando una condizione patologica di frequente riscontro e di spesso difficile risoluzione. Alle metodiche chirurgiche tradizionali si sono nel corso degli anni affiancate tecniche e tecnologie innovative e molto promettenti. Scopo di questo evento scientifico è passare in rassegna le principali modalità diagnostiche e terapeutiche per la corretta gestione delle fistole anali. Particolare risalto viene riservato ai dettagli di tecnica chirurgica suggeriti da relatori esperti e altamente competenti nel trattamento di questa condizione morbosa.

BREVE CV DEI RELATORI E MODERATORI

Il file con tutti i curriculum dei relatori supera la dimensione consentita. Si dichiara quindi che i curriculum vitae dei relatori sono in possesso del Provider e disponibili per un controllo da parte della commissione ECM.

Inviemo pertanto qui di seguito l'elenco dei relatori e moderatori con qualifica.

COGNOME	QUALIFICA SCIENTIFICA	QUALIFICA PROFESSIONALE	CITTA	CODICE FISCALE
BABIC FRANCESCA	MEDICINA E CHIRURGIA – Chirurgia Generale	Dirigente Medico Azienda Sanitaria Universitaria Integrata di Trieste	TRIESTE	BBCFNC72R50L424T


BERNARDI SERGIO	MEDICINA E CHIRURGIA – Chirurgia Generale	Dirigente Medico Chirurgia Generale Ospedale di Latisana	LATISANA	BRNSRG57S02L483L
BRAINI ANDREA	MEDICINA E CHIRURGIA – Chirurgia Generale	Dirigente Medico Chirurgia Generale AAS5 – Friuli Occidentale	PORDENO NE	BRNNDR69R06E098Y
BRIZZOLARI MARCO	MEDICINA E CHIRURGIA – Chirurgia Generale	Dirigente Medico Chirurgia Generale AAS2 – Bassa Friulana Isontina	PALMANO VA- LATISANA	BRZMRC81M07H501H
BRONDANI GIOVANNI	MEDICINA E CHIRURGIA – Radiodiagnostica	Dirigente Medico Chirurgia Generale AAS2 Bassa Friulana - Isontina SC Radiologia Palmanova Latisana	LATISANA	BRNGNN78P05D461F
CALANDRA SERGIO	MEDICINA E CHIRURGIA – Radiodiagnostica	Clinica Chirurgica Azienda Sanitaria Universitaria Integrata di Udine	UDINE	CLNSRG81E13E473C
CAPONNETTO FILIPPO	MEDICINA E CHIRURGIA – Chirurgia Generale	Dirigente Medico SOC Chirurgia Generale Azienda Sanitaria Universitaria Integrata di Udine	UDINE	CPNFPP56R15A766M
CARNIO SANDRO	MEDICINA E CHIRURGIA – Chirurgia Generale	Dirigente Medico SC Chirurgia Generale Bassano del Grappa	BASSANO DEL GRAPPA	CRNSDR65H08L7365
CRISTIN ANTONIO	MEDICINA E CHIRURGIA – Chirurgia Vascolare	Medico Chirurgo Responsabile Casa di C Città di Udine	UDINE	CRSNTN55S21H895Y
D'AMBROSI LAURA	MEDICINA E CHIRURGIA – Chirurgia Generale	Dirigente Medico Chirurgia Generale Ospedale di Latisana - Palmanova	PALMANO VA- LATISANA	DMBLRA83H64I377B
DIGITO FRANCESCO	MEDICINA E CHIRURGIA – Chirurgia Generale	Dirigente Medico Chirurgia Generale Ospedale di San Daniele	SAN DANIELE	DGTFNC60L05H823R
LAURETTA ANDREA	MEDICINA E CHIRURGIA – Chirurgia Generale	U.O. Chirurgia Oncologica Generale Centro di Riferimento Oncologico, RCCS, Aviano, Italia	AVIANO	LRTNDR78B15C351V
LOSACCO LUIGI	MEDICINA E CHIRURGIA – Chirurgia Generale	Dirigente Medico Chirurgia Generale Rovigo	ROVIGO	LSCLGU60S06Z600A
MEDURI STEFANO	MEDICINA E CHIRURGIA – Radiologia	Dirigente Medico SOC di Radiologia	LATISANA	MDRSFN68L26L483W
MEINERO PIERCARLO	MEDICINA E CHIRURGIA – Chirurgia D'Urgenza e Pronto Soccorso	Consultant in Chirurgia Generale Clinica Villa Montallegro	GENOVA	MNRPCR60T04I480K

MOSCATELLI PAOLO	MEDICINA E CHIRURGIA – Chirurgia Generale	Dirigente Medico APSS Trento	TRENTO	MSCPLA71D16H612Z
ROSSITTI PIERA	MEDICINA E CHIRURGIA – Gastroenterologia, Fisioterapia	Dirigente Medico SOC Gastroenterologia Azienda Sanitaria Universitaria Integrata di Udine	UDINE	RSSPRI59B52L483G
SANTORO GIULIO ANIELLO	MEDICINA E CHIRURGIA – Chirurgia Generale	Dirigente Medico Ospedale Treviso	TREVISO	SNTGNL66T08H703F
SCHIANO DI VISCONTE MICHELE	MEDICINA E CHIRURGIA – Chirurgia Generale e Chirurgia d'Urgenza	Dirigente Medico Azienda ULSS 2 "Marca Trevigiana UOC di Chirurgia Generale Ospedale di Conegliano (TV)	CONEGLIA NO	SCHMHL64C05F839A
TEGON GUIDO	MEDICINA E CHIRURGIA – Chirurgia Generale	Responsabile Proctologia Ospedale San Camillo	TREVISO	TGNGDU46R16F269T
TERROSU GIOVANNI	MEDICINA E CHIRURGIA – Chirurgia Generale	Professore Chirurgia Generale Facoltà di Medicina e Chirurgia Udine	UDINE	TRRGNN59D27B354S
TORRICELLI LUIGI EROS	MEDICINA E CHIRURGIA – Chirurgia Generale	Chirurgo Ospedale San Paolo	MONFALC ONE	TRRLRS61D26C049X
VECCHIATO MASSIMO	MEDICINA E CHIRURGIA – Chirurgia Generale	Dirigente Medico Chirurgia Generale Azienda Sanitaria Universitaria Integrata di Udine	UDINE	VCCMSM79E31L07Y

SORRENTINO MARIO	MEDICINA E CHIRURGIA – Chirurgia Generale	Dirigente Medico Chirurgia Generale AAS2 Bassa Friulana - Isontina Palmanova Latisana	PALMANO VA - LATISANA	SRRMRA66P08F839S
------------------	---	---	-----------------------------	------------------



Curriculum Vitae Europass



Informazioni personali

Nome e Cognome	LUIGI LOSACCO	
Indirizzo	Via decorati al valor civile 150, Padova	
Telefono		Cellulare
Fax		
E-mail	losacco.luigi@azisanrovigo.it	
Cittadinanza	italiana	
Data di nascita	6-11-1960	
Sesso	maschile	

Occupazione desiderata Settore professionale

Esperienza professionale Medicina Turistica, Medicina Generale, Dirigente Medico Pronto Soccorso

Lavoro o posizione ricoperti Chirurgo Generale

Principali attività e responsabilità Alta professionalità in coloproctologia

Nome e indirizzo del datore di lavoro ULSS18ROVIGO

Tipo di attività o settore Responsabile UOS coloproctologia

Istruzione e formazione

Date **1986**

Titolo della qualifica rilasciata **Laurea in medicina e chirurgia**

Nome e tipo di organizzazione Università degli studi di Padova
 erogatrice dell'istruzione e formazione

Date **1992**

Titolo della qualifica rilasciata **Specializzazione in Chirurgia Generale**

Principali tematiche/competenze professionali possedute **Chirurgia generale dell'urgenza, Chirurgia Cdo-Proctologica, Chirurgia del Pavimento Pelvico**

Nome e tipo di organizzazione Università degli Studi di Padova
 erogatrice dell'istruzione e formazione

Date **1993**

Titolo della qualifica rilasciata Perfezionamento in chirurgia d'urgenza
Nome e tipo d'organizzazione erogatrice dell'istruzione e formazione Università degli Studi di Padova

Date 2000, 2006, 2010, 2010

Nome e tipo d'organizzazione erogatrice dell'istruzione e formazione San Mark's Hosp,tal London, Elisabeth Hospital Vienna, Cleaveland Clinic Florida Ethicon Center (Hamburg)

Titolo della qualifica rilasciata Postgraduate Teaching Term (London), STARR procedure (Wien), Pelvic Floor Care (Florida), Transtar procedure (Hamburg)

Principali tematiche/competenze professionali possedute Chirurgia Coloproctologica Chirurgia del Pavimento Pelvico

Lingua Madre Italiano

Altra(e) lingua(e)

Autovalutazione

Livello europeo (*)

Inglese

Table with columns: Comprensione (Ascolto, Lettura), Parlatto (Interazione orale, Produzione orale), Scritto. Values for Inglese: 82, 82, 82, 82, 82.

Capacità e competenze sociali

Capacità e competenze organizzative Team management unità di coloproctologia; Coordinamento personale specifico in ambito sanitario/ospedaliero; Responsabile scientifico sito internet www.COLOPROCTOLOGIAROVIGO.17

Capacità e competenze tecniche Esperto in patologie a cura chirurgica delle malattie del colon retto e del pavimento pelvico Chirurgia Combinata Generale + Uroginecologica. Autonomia in chirurgia d'urgenza

Capacità e competenze informatiche

Capacità e competenze artistiche

Altre capacità e competenze

Patente B

Ulteriori informazioni Relatore a numerosi congressi medici nazionali ed internazionali

Promotore eventi formativi per medicina Nazionale ed internazionali
70 pubblicazioni /abstracts scientifici

Premio S.I. O. 1989 Premio del C.N.R. (Centro Nazionale Ricerche - ROMA), Programma di forum di ricerche in Chirurgia a 1990 e riconoscimento al merito GLAXO, Premio A.I.SP 1993, Premio A.I.S.P. 1995

Consapevole delle sanzioni penali previste dall'art 76, D.PR 4512000, nel caso di dichiarazioni mendaci, dichiaro che quanto riportato sopra corrisponde a verità. Presto inoltre il mio consenso al "Trattamento dei dati personali" ai sensi e per gli effetti del D.Lgs. 196/03

Firma Luigi Losacco

Handwritten signature of Luigi Losacco

Data...01032018

Titolo della qualifica rilasciata Perfezionamento in chirurgia d'urgenza
Nome e tipo d'organizzazione erogatrice dell'istruzione e formazione Università degli Studi di Padova

Date 2000, 2006, 2010, 2010

Nome e tipo d'organizzazione erogatrice dell'istruzione e formazione San Mark's Hosp,tal London, Elisabeth Hospital Vienna, Cleaveland Clinic Florida Ethicon Center (Hamburg)

Titolo della qualifica rilasciata Postgraduate Teaching Term (London), STARR procedure (Wien), Pelvic Floor Care (Florida), Transtar procedure (Hamburg)

Principali tematiche/competenze professionali possedute Chirurgia Coloproctologica Chirurgia del Pavimento Pelvico

Lingua Madre Italiano

Altra(e) lingua(e)

Autovalutazione

Livello europeo (*)

Inglese

Table with columns: Ascolto, Lettura, Interazione orale, Produzione orale, Scritto. Row for Inglese with scores: 82, 12, 82, 12, 82.

Capacità e competenze sociali

Capacità e competenze organizzative Team management unità di coloproctologia; Coordinamento personale specifico in ambito sanitario/ospedaliero; Responsabile scientifico sito internet www.COLOPROCTOLOGIAROVIGO.17

Capacità e competenze tecniche Esperto in patologie a cura chirurgica delle malattie del colon retto e del pavimento pelvico Chirurgia Combinata Generale + Uroginecologica. Autonomia in chirurgia d'urgenza

Capacità e competenze informatiche

Capacità e competenze artistiche

Altre capacità e competenze

Patente B

Ulteriori informazioni Relatore a numerosi congressi medici nazionali ed internazionali

Promotore eventi formativi per medicina Nazionale ed internazionali
70 pubblicazioni /abstracts scientifici

Premio S.I. O. 1989 Premio del C.N.R. (Centro Nazionale Ricerche - ROMA), Programma di forum di ricerche in Chirurgia a 1990 e riconoscimento al merito GLAXO, Premio A.I.SP 1993, Premio A.I.S.P. 1995


Consapevole delle sanzioni penali previste dall'art 76, D.PR 451/2000, nel caso di dichiarazioni mendaci, dichiaro che quanto riportato sopra corrisponde a verità. Presto inoltre il mio consenso al "Trattamento dei dati personali" ai sensi e per gli effetti del D.Lgs. 196/03

Firma Luigi Losacco

Handwritten signature of Luigi Losacco

Data...01/03/2018

1A7 0432 1790854

 acoï <small>Associazione Ospedaliari Italiani</small>	Dichiarazione di trasparenza delle fonti di finanziamento e dei rapporti con soggetti portatori di Interessi commerciali relativi agli ultimi due anni	MOD. ACI DOCENTI	
		Rev 02 Data 20.06.16	Pag 1/2

**CONGRESSO TRIREGIONALE ACOI
LE FISTOLE ANALI:
tra storia e progresso
Palmanova, 27 settembre 2018**

PROGETTO ECM

Dovendo procedere con le pratiche ministeriali di accreditamento ECM dell'evento Le chiediamo gentilmente di volerci inviare i presenti moduli.

- 1. COMPILARE LA SEGUENTE TABELLA**
(nome e cognome, affiliazione, verranno riportati sul programma)


NOME COGNOME	RUOLO	STRUTTURA	CITTA
PLUCCI EROS TORRICELLI	CHIRURGO	OSP. SAN POLO	RONFALCONA
CODICE FISCALE	LAUREA/specializzazione		
TRRLRS61D26L049X	CHIRURGIA GENERALE		

- 2. INVIARE BREVE CURRICULUM VITAE**
In formato europeo con firma in originale via e-mail
ATT.NE: inserire in calce al CV l'autorizzazione al trattamento dei dati personali

- 3. INVIARE QUIZ - solo per i Relatori**
Le chiediamo di formulare n. 3 quiz ECM a risposta multipla riguardanti la Sua relazione.

ATT.NE: Sono obbligatorie n.4 opzioni di risposta di cui UNA corretta evidenziata in grassetto o sottolineata.

- 4. COMPILARE IN OGNI SUA PARTE, FIRMARE E INVIARE VIA MAIL IL MODULO SEGUENTE riguardante la presenza o assenza di Interessi.**
ATT.NE: Le ricordiamo che, qualora avesse avuto rapporti diretti con una o più Aziende del farmaco negli ultimi due anni, dovrà mostrare in sala una diapositiva in cui dichiara di non avere alcun conflitto di interesse con suddetta/e aziende.

 aco i <small>Associazione Chirurgi Ospedalieri Italiani</small>	Dichiarazione di trasparenza delle fonti di finanziamento e dei rapporti con soggetti portatori di interessi commerciali relativi agli ultimi due anni	MOD. ACI DOCENTI	
		Rev 02 Data 20.06.16	Pag 2/2

Il Sottoscritto TORRICELLI LUIGI EROS

Nato a SARANO il 26/4/61

in qualità di :

responsabile scientifico relatore discussant

moderatore docente(relatore e tutor) tutor

del Corso LE FISTOLE ANALI....., per il giorno 27/6/18, ai sensi dell'art. 3.3 sul Conflitto di Interessi, pag. 17 del Reg. Applicativo dell'Accordo Stato-Regione del 2 febbraio 2017 e successive integrazioni, per conto di A.C.O.I

Dichiara

che negli ultimi due anni ha avuto i seguenti rapporti anche di finanziamento con soggetti portatori di interessi commerciali in campo sanitario:

- _____
- _____
- _____

Data _____


Firma _____



Curriculum Vitae

INFORMAZIONI PERSONALI

Luigi Eros Torricelli



📍 Strada della Colussa 46 34079 Staranzano Gorizia,
 ☎ 0481 480131 📠 3381214744
 ✉ thortuigi@yahoo.it
 🌐 📱

Sesso M | Data di nascita 26/04/1961 | Nazionalità italiana

OCCUPAZIONE PER LA QUALE
 SI CONCORRE
 POSIZIONE RICOPERTA
 OCCUPAZIONE DESIDERATA
 TITOLO DI STUDIO
 DICHIARAZIONI PERSONALI

**DIRIGENTE MEDICO I LIVELLO UNITA SANITARIA LOCALE N 2
 LAUREA IN MEDICINA E CHIRURGIA
 SPECIALIZZAZIONE IN CHIRURGIA GENERALE**

ESPERIENZA
 PROFESSIONALE

Sostituire con date (da - a)

**DIRIGENTE MEDICO I LIVELLO CHIRURGIA
 AZIENDA SANITARIA LOCALE N2 " ISONTINA" OSPEDALE SAN POLO
 • RESPONSABILE AMB. COLONPROCTOLOGICO
 ENDOSCOPOA DIGESTIVA, CHIRURGIA COLONPROCTOLOGICA**

ISTRUZIONE E FORMAZIONE

Sostituire con date (da - a)

[Inserire separatamente i corsi frequentati iniziando da quelli più recenti.]
**LAUREA IN MEDICINA E CHIRURGIA 1989 UNIVERSITA'
 BOLOGNA
 SPECIALIZZAZIONE CHIRURGIA GENERALE 1994 UNIVERSITA' BOLOGNA
 • MODULO DI ENDOSCOPIA OPERATIVA**

COMPETENZE PERSONALI

Lingua madre **ITALIANO**

Altre lingue

INGLESE

Sostituire con la lingua

COMPRESIONE		PARLATO		PRODUZIONE SCRITTA
Ascolto	Lettura	Interazione	Produzione orale	
B1	B2	B1	B2	B2

Competenza organizzative e gestionali



Curriculum Vitae

Sostituire con Nome (i) Cognome (i)

Competenze professionali **ESPERIENZA IN CHIRURGIA COLONPROCTOLOGICA ED ENDOSCOPIA OPERATIVA**

Competenze informatiche

Altre competenze

Patente di guida **PATENTE B**

ULTERIORI INFORMAZIONI

Publicazioni **RAPPRESENTANTE REGIONALE SIUCP(SOCIETA ITALIANA COLONPROCTOLOGIA)**

Presentazioni **SOCIO SIED**

Progetti **SOCIO ACOI**

Conferenze

Seminari

Riconoscimenti e premi

Appartenenza a gruppi /

associazioni

Referenze

ALLEGATI

CURRICULUM FORMATIVO E PROFESSIONALE

Il dott. SCHIANO di VISCONTE MICHELE, nato in Napoli il 05.03.64, è in possesso dei seguenti titoli:

01. *Diploma di Laurea in Medicina e Chirurgia conseguito il 09.04.91 presso l'Università degli Studi di Napoli " FEDERICO II " - C.so Umberto I, 80138 Napoli - riportando la votazione di **110 e lode** su Centodieci;*
02. *Abilitazione all'esercizio della professione di Medico - Chirurgo conseguita nella PRIMA SESSIONE 1991 presso l'Università degli Studi di Napoli " FEDERICO II " - C.so Umberto I, 80138 Napoli - riportando la votazione di **90/90**;*
03. *Iscrizione nell'Albo dell'Ordine dei Medici - Chirurghi e degli Odontoiatri della Provincia di Napoli dal 26.06.91 con il N° 25470;*
04. *Diploma di Specializzazione in Chirurgia D'Urgenza e Pronto Soccorso conseguito il 30.10.96 presso l'Università degli Studi di Napoli " FEDERICO II " - C.so Umberto I, 80138 Napoli - riportando la votazione di **70 e lode** su Settanta;*
05. *Diploma di Specializzazione in Chirurgia Generale conseguito il 28.10.2009 presso l'Università degli Studi di Ferrara - Via Savonarola, 9, 40121 Ferrara - riportando la votazione di **50 e lode** su cinquanta ;*
06. *Dal 27 al 29 Aprile 1992 partecipa ai lavori del Convegno Internazionale - Corso di Perfezionamento " L'Ernia Inguinale nel 2000 " organizzato dalla Università degli Studi di Napoli " FEDERICO II " ;*
07. *Dal 08.01.97 al 29.05.97 ha partecipato al corso pratico di "CHIRURGIA AMBULATORIALE" , organizzato dalla Scuola Medica Ospedaliera di Roma e della Regione Lazio, e ne ha sostenuto l'esame finale riportando il giudizio di **Ottimo**;*
08. *Nell'anno accademico 1998/99 ha frequentato il Corso di Perfezionamento in Chirurgia Laparoscopica presso l'Università degli Studi di Torino – Dir. Prof. M. Morino - ;*
09. *Dal 21 al 23 Aprile 1999 ha partecipato al " Workshop in Chirurgia Laparoscopica " in qualità di operatore presso il laboratorio sperimentale di AutoSuture Europe in Elancour (Francia);*
10. *Nell' anno accademico 1999/2000 ha conseguito il Diploma di Chirurgia Laparoscopica e Mini-Invasiva della Scuola Nazionale A.C.O.I. di Chirurgia Laparoscopica - Dir. Prof. E. Croce - ;*
11. *Nell'anno accademico 1999/00 ha frequentato il Corso di Perfezionamento in Chirurgia Laparoscopica Epatobiliare presso l'Università degli Studi di Padova – Dir. Prof. E. Ancona - ;*
12. *Nell'anno accademico 2000/01 ha frequentato il Corso di Perfezionamento in Chirurgia dei Tumori Digestivi presso l'Università degli Studi di Padova – Dir. Prof. M.Lise -;*
13. *Dal 22 Novembre al 24 Novembre 2001 ha partecipato al " II Corso Residenziale di Chirurgia Epatobiliare e Pancreatica: Lesioni iatrogene e complicanze " tenutosi a Genova presso il Centro di alta specializzazione in Chirurgia Epatobiliare e Pancreatica dell' Ospedale Galliera e diretto dal Prof. G.M. Gazzaniga;*
14. *Dal 9 Settembre al 13 Settembre 2002 ha partecipato al " Corso di Perfezionamento in Chirurgia Laparoscopica, Chirurgia Robotica e Telechirurgia " tenutosi a Castelfranco Veneto (TV) ed organizzato dalla Azienda U.L.S.S. 8 Veneto e dalla II Scuola di Specializzazione in Chirurgia Generale dell' Università degli Studi di Padova e diretto dal Dr. C.A. Sartori;*

15. *Dal 14 al 15 Maggio 2003 ha partecipato al “ Corso di Aggiornamento sulla Patologia Tumorale della Tiroide” organizzato dall’ Istituto Nazionale per lo Studio e la Cura dei Tumori di Milano;*
16. *Dal 19 Agosto 1993 al 30 Settembre 1993 ha prestato servizio con qualifica di Assistente Medico di Pronto Soccorso, a tempo determinato, - Area Funzionale: Chirurgia -, con rapporto di lavoro a tempo pieno, presso la U.L.S.S. 10 di San Donà di Piave (VE);*
17. *Dal 05 Maggio 1997 al 25 gennaio 1998 ha prestato servizio con qualifica di Medico, 1° Livello Dirigenziale, a tempo determinato, - Area Funzionale: Chirurgia -, Disciplina: Chirurgia Generale, con rapporto di lavoro a tempo unico, presso l’Azienda Regionale U.L.S.S. 10 di San Donà di Piave (VE);*
18. *Dal 26 gennaio 1998 al 30 novembre 2001 ha prestato servizio con qualifica di Dirigente Medico, di ruolo, - Area Funzionale: Chirurgia -, Disciplina: Chirurgia Generale, con rapporto di lavoro a tempo unico, presso l’Azienda Regionale U.L.S.S. 10 di San Donà di Piave (VE);*
19. *Dal 01 dicembre 2001 a tutt’oggi presta servizio, presso la Divisione di Chirurgia Generale dello Ospedale di Conegliano, con qualifica di Dirigente Medico, di ruolo, - Area Funzionale: Chirurgia -, Disciplina: Chirurgia Generale, con rapporto di lavoro a tempo unico, presso l’Azienda Regionale U.L.S.S. 7 di Pieve di Soligo (TV);*
20. *Nell’anno accademico 2011/2012 é titolare di insegnamento al Corso di Alta Formazione: “Tecniche Chirurgiche in Proctologia non Oncologica” dell’Università degli Studi di Padova;*
21. *Ha frequentato il “Corso di formazione per facilitatore: applicazione L.R. 22/2002”, ed avendo superato con esito positivo l’esame, ha conseguito il titolo di FACILITATORE ai sensi della L.R. 22/;*
77. *Ha effettuato, come 1° Operatore, interventi di: Resezione Epatica, Emicolectomia Destra, Emicolectomia Sinistra, Resezione Anteriore di Retto anche per via laparoscopica , Derivazione Bilio-Digestiva, Raffia di Ulcere Peptiche per via Laparotomica e per via Laparoscopica, Confezionamento di colostomie terminali, Laparoscopia Diagnostica, Videolaparocolecistectomia, Videolaparoappendicectomia, Appendicectomia, Tracheotomia, Mastectomia sec. Madden, Biopsia Mammaria Radio-Immuno-Guidate (R.O.L.L.), Ricerca di Linfonodi Sentinella Radio-Immuno-Guidata, Emorroidectomia, Anopessi Circolare sec. Longo, Resezioni transanali regolate del retto con stapler (S.T.A.R.R.), Ernioplastica Inguinale ed Ombelicale anche per via laparoscopica, Varicosafenectomia, Drenaggio Pleurico, Exeresi di Sinus Pilonidalis, Fistulotomia e Sfinterotomia;*
78. *Ha ricoperto l’incarico di Tutore Valutatore per la PRIMA e SECONDA SESSIONE 2006 dell’esame di Stato per l’abilitazione all’esercizio della Professione di Medico-Chirurgo presso l’Università degli Studi di Padova;*
79. *Ha ricoperto l’incarico di Tutore Valutatore per la PRIMA e SECONDA SESSIONE 2007 dell’esame di Stato per l’abilitazione all’esercizio della Professione di Medico-Chirurgo presso l’Università degli Studi di Padova;*
80. *Ha ricoperto l’incarico di Tutore Valutatore per la PRIMA e SECONDA SESSIONE 2008 dell’esame di Stato per l’abilitazione all’esercizio della Professione di Medico-Chirurgo presso l’Università degli Studi di Padova*
81. *Ha ricoperto l’incarico di Tutore Valutatore per la PRIMA e SECONDA SESSIONE 2009 dell’esame di Stato per l’abilitazione all’esercizio della Professione di Medico-Chirurgo presso l’Università degli Studi di Padova*
82. *Ha ricoperto l’incarico di Tutore Valutatore per la PRIMA e SECONDA SESSIONE 2010 dell’esame di Stato per l’abilitazione all’esercizio della Professione di Medico-Chirurgo presso l’Università degli Studi di Padova*
83. *Ha partecipato, infine, a numerosi Congressi, Convegni ed Incontri sia Nazionali che Internazionali;*
84. *E’ Autore di pubblicazioni scientifiche su prestigiose Riviste Mediche e di Comunicazioni svolte a Congressi Nazionali ed Internazionali.*
85. *Ha conseguito i crediti formativi ECM previsti dalla normativa vigente*

(Michele dr. SCHIANO di VISCONTE)



SAN DONA' DI PIAVE, 28.05.2018

Per Comunicazioni:

*Dr. Schiano di Visconte Michele
Via Jesolo, 46
30027 San Donà di Piave (VE)
Tel/Fax: 0421331683
Cell: 333 4503394
e-mail: dr.schianodivisconte@tiscali.it*

DICHIARAZIONE CURRICULUM VITAE

IL sottoscritto **GIOVANNI BRONDANI** in relazione all'avviso interno di selezione per il conferimento dell'incarico dirigenziale di natura professionale denominato **DIAGNOSTICA TORACICA E RM-TC (fascia D)** afferente alla Struttura Complessa "Radiologia" P.O. Palmanova e Latisana.

Ai sensi e per gli effetti previsti dagli artt 46 e 47 del DPR 28.12.2000, n. 445 e s.m.e.i., e consapevole delle sanzioni penali previste dall'art. 76 del medesimo DPR nel caso di mendaci dichiarazioni, falsità negli atti, uso o esibizione di atti falsi, contenenti dati non più rispondenti a verità nonché delle conseguenze sancite all'art. 75, comma 1, della normativa citata

DICHIARA

Che il proprio CURRICULUM VITAE formativo e professionale è il seguente (formato europeo):

INFORMAZIONI PERSONALI

BRONDANI dott. Giovanni

indirizzo personale:

Via Aris 10/A Monfalcone, 34074 - GO (IT)

indirizzo lavorativo:

c/o SC Radiologia Palmanova-Latisana (AAS2 Bassa Friulana-Isontina)

via Vittorio Veneto 174, Gorizia, 34170

tel ufficio: +39 0431 5292345

tel personale: +39 3485272455

indirizzi mail:

giovanni.brondani@as2.sanita.fvg.it

giovannibrondani@gmail.com

giovannibrondani@icloud.com

Sesso: maschio D.N.: 05/09/1978

Cittadinanza: Italiana

Lingua Madre: Italiano

Altre lingue:

UNDERSTANDING		SPEAKING		WRITING
Listening	Reading	Spoken interaction	Spoken production	
A1	A1	A1	A1	A1
Intermediate level				

Levels: A1/2: Basic user - B1/2: Independent user - C1/2 Proficient user
Common European Framework of Reference for Languages



DICHIARAZIONE CURRICULUM VITAE

POSIZIONE:

Dottore in medicina (Laurea 2006)
Specialista in Radiodiagnostica (2010)

ESPERIENZA LAVORATIVA (in continuità di servizio):

16 Dicembre 2015 - Oggi

SC Radiologia Palmanova - Latisana AAS 2 Bassa Friulana - Isontina
Via Vittorio Veneto, 174 | 34170 Gorizia (GO)
<http://www.aas2.sanita.fvg.it>

1 Marzo 2012 - 15 Dicembre 2015

SOS di DPT Radiologia Urgenza ed Emergenza Azienda Ospedaliero-Universitaria di Udine
Piazzale S.Maria della Misericordia 15, 33100, Udine (ITALY) + 39 432 552879
<http://www.ospedaleudine.it>

1 Novembre 2011 - 29 Febbraio 2012

SC Radiologia, Ospedale Monfalcone (GO - Italy)
Via Galvani 4, 34074, Monfalcone (GO - ITALY) +39 481 487111
<http://portale.ass2.sanita.fvg.it/>

COMPETENZA RADIOLOGICA:

Imaging di Tomografia Computerizzata
Imaging di Risonanza Magnetica (incluso imaging a 3T)
Tecnologie TC avanzate (Dual Energy CT, imaging Spectral e Perfusion)
Tecniche RM avanzate (imaging di Spettroscopia, Perfusion e Diffusione)
Utilizzo mezzi di contrasto TC e RM
Tomosintesi digitale
Tecniche di riduzione della dose in TC
Imaging polmonare (incluse biopsie polmonare TC-guidate)
Imaging gastrointestinale
Imaging Emergenza/Urgenza (tutte le tecniche)
Malattie lisosomiali e altre patologie rare
Docenza a Tecnici Sanitari di Radiologia Medica
Docenza a Medici Specializzandi in Radiodiagnostica
Docenza a corsi/congressi/master a tema radiologico nazionali ed internazionali

FORMAZIONE:

Diploma di maturità artistica 1996



DICHIARAZIONE CURRICULUM VITAE
Liceo Musicale annesso al Conservatorio di Musica di Udine "Jacopo Tomadini)

Laurea in Medicina e Chirurgia 2006
Università degli Studi di Udine

Specializzazione in Radiodiagnostica 2010
Università degli Studi di Udine
Istituto di Radiologia

COMPETENZA DI COMUNICAZIONE:

Buone capacità comunicative maturate durante lunga esperienza didattica (vedi oltre)

COMPETENZA ORGANIZZATIVA E MANAGERIALE:

attività di gestione, tutoraggio e responsabile scientifico nell'ambito dell'attività multidisciplinare del gruppo di lavoro sulle patologie polmonari diffuse con attività settimanale e mensile c/o Azienda Sanitaria Universitaria Integrata di Udine (dal 2013 a oggi)

attività di gestione, tutoraggio e responsabile scientifico nell'ambito dell'attività radiologica in supporto del Centro di Coordinamento Regionale per le malattie Rare c/o Azienda Sanitaria Universitaria Integrata di Udine

COMPETENZA INFORMATICA:

eccellente conoscenza degli strumenti Microsoft Office™
eccellente conoscenza di sistemi PACS (server e client) e ottima conoscenza numerosi software DICOM
eccellente conoscenza in imaging digitale e produzione video e musica

ALTRE COMPETENZE (EXTRA-RADIOLOGICHE):

Fotografia digitale
Conseguimento Titolo di Fotogiornalista c/o Istituto Italiano di Fotografia (2011, Milano)

Diploma di strumento (Fagotto) c/o Conservatorio Statale di musica di Udine "J. Tomadini"
Diploma di Educazione musicale secondo metodo E.Willems (1997)

ATTIVITÀ DIDATTICA:

Professore a contratto c/o Università degli Studi di Udine
da aa 2016-2017 Corso di Laurea di Tecniche Sanitarie di Radiologia Medica (Anatomia, tecnica e protocolli TC - II anno di corso - anche presidente di modulo didattico)

da aa 2017-2018 Corso di Laurea in Fisioterapia (Diagnostica per immagini - II anno di corso)



DICHIARAZIONE CURRICULUM VITAE

Docente (generico)

da 2008 svolge regolare attività di docenza in numerosi corsi/congressi/master nazionali ed internazionali di cui (esempi):

East European Radiology School (Kiev - 2016)

Università di Pisa (master in imaging cardiopolmonare - 2015)

Invited presenter (Congresso Nazionale Società Radiologica Polacca - Varsavia - 2015)

Invited presenter (Congresso Nazionale Società Radiologica Ungherese - Seghedino - 2014)

Gruppo di Studio Europeo DECT (Parigi, Pisa, Vienna etc... - dal 2012 al 2016)

Gruppo di Studio Europeo sulle Malattie Lisosomiali (Graz, Amsterdam etc... - dal 2010 al 2016)

Casa di Cura Città di Udine (corsi monotematici - dal 2015 ad oggi)

Ex Azienda Ospedaliero-Universitaria di Udine (corsi monotematici - dal 2012 ad oggi)

Ex Azienda Sanitaria n.2 Isontina (corsi monotematici - 2012)

numerosi corsi/congressi/audit clinici FADOI e AIPO (lezioni monotematiche)

etc...

ALTRA ATTIVITÀ FORMATIVA:

dal 2004 ad oggi ha partecipato a numerosissimi corsi/congressi/master nazionali ed internazionali di cui (esempi):

Congresso Nazionale SIRM (dal 2008 al 2016)

RSNA (Chicago - 2009)

ECR (Vienna - dal 2010 al 2017)

ESGAR (Valencia - 2011)

etc...

PRINCIPALI PUBBLICAZIONI A STAMPA:

Residual prostatic tumour in the surgical bed following radical prostatectomy in organ-confined prostate cancer: possible prognostic significance. Valotto C, Falconieri G, Pizzolitto S, Cerrutto MA, Brondani G, De Gobbi A, Zattoni F. Arch Ital Urol Androl. 2011 Jun; 83(2): 78-82. PMID 21826879

White-matter abnormalities in the right posterior hemisphere in generalized anxiety disorder: a diffusion imaging study. Brambilla P, Como G, Iso-la M, Taboga F, Zuliani R, Goljevscek S, Ragona M, Brondani G, Baiano M, Perini L, Ferro A, Bazzocchi M, Zuiani C, Balestrieri M. Psychol Med. 2011 Jul 25:1-8. PMID: 21781374

Borderline breast lesions: comparison of malignancy underestimation rates with 14-gauge core needle biopsy versus 11-gauge vacuum-assisted device. Londero V, Zuiani C, Linda A, Battigelli L, Brondani G, Bazzocchi M. Eur Radiol. 2011 Jun;21(6):1200-6. Epub 2011 Jan 12. PMID: 21225267



DICHIARAZIONE CURRICULUM VITAE

Incidental pancreatic cysts on 3D turbo spin echo magnetic resonance cholangiopancreatography: prevalence and relation with clinical and imaging features. Girometti R, Intini S, Brondani G, Como G, Londero F, Bresadola F, Zuiani C, Bazzocchi M. *Abdom Imaging*. 2011 Apr;36(2): 196-205. doi: 10.1007/s00261-010-9618-4. PMID: 20473669

Post-cholecystectomy syndrome: spectrum of biliary findings at magnetic resonance cholangiopancreatography. Girometti R, Brondani G, Cereser L, Como G, Del Pin M, Bazzocchi M, Zuiani C. *Br J Radiol*. 2010 Apr; 83(988):351-61. PMID: 20335441

Unusual malignant tumors of the breast: MRI features and pathologic correlation. Linda A, Zuiani C, Girometti R, Londero V, Machin P, Brondani G, Bazzocchi M. *Eur J Radiol*. 2010 Aug;75(2):178-84. Epub 2009 May 14. Review. PMID: 19446418

MRI scoring system including dynamic motility evaluation in assessing the activity of Crohn's disease of the terminal ileum. Girometti R, Zuiani C, Toso F, Brondani G, Sorrentino D, Avellini C, Bazzocchi M. *Acad Radiol*. 2008 Feb;15(2):153-64. PMID: 18206614

Negative predictive value for cancer in patients with "gray-zone" PSA level and prior negative biopsy: preliminary results with multiparametric 3.0 Tesla MR. Girometti R, Bazzocchi M, Como G, Brondani G, Del Pin M, Frea B, Martinez G, Zuiani C. *J Magn Reson Imaging*. 2012 Oct;36(4): 943-50. PMID: 22649035

PRINCIPALI PRESENTAZIONI E POSTER:

Incidental pancreatic cysts (PCs) on 3D turbo spin echo magnetic resonance cholangiopancreatography (MRCP): Prevalence, and relation with clinical and imaging features. Girometti R, Brondani G, Cereser L, Como G, Del Pin M, Zuiani C, Bazzocchi M. ECR 2010 DOI: 10.1594/ecr2010/C-0175

Added value of Diffusion-weighted Imaging (DWI) in Magnetic Resonance Imaging (MRI) of the Liver and Pancreaticobiliary System: Literature review and Personal Experience. Girometti R, Cereser L, Bagatto D, Brondani G, Zuiani C, Bazzocchi M. RSNA 2010 LL-GIE2347 Education Exhibits riconosciuto "Cum Laude"

Concetti di dosimetria e strategie di riduzione della dose su apparecchiature TC multistrato (TCMS). Girometti R, Como G, Brondani G, Cereser L, Bazzocchi M, Zuiani C. Congresso nazionale SIRM Verona 2010

Pulmonary involvement in Niemann-Pick type B disease. Brondani G, Meduri S. ECR 2013

Niemann-Pick type B disease: a radiological classification of pulmonary involvement. Brondani G, Sechi A, et al. 19th Workshop of European Study Group on Lysosomal diseases. Graz 2013

Bassa dose radiante - bassa concentrazione di mezzo di contrasto nello studio TC dell'addome. Brondani G, Toso F, Iuri D, Cicciò C, Bonutti F, Meduri S. Congresso nazionale SIRM Firenze 2014



DICHIARAZIONE CURRICULUM VITAE

Ricostruzione iterativa versus ricostruzione filtered back-projection in TC: analisi basata sulla qualità delle immagini. Brondani G, Toso F, Iuri D, Shqalshi D, Gandin F, Meduri S. Congresso nazionale SIRM Firenze 2014

Approccio "One-stop-Shop" nello studio TC della patologia polmonare diffusa.

Brondani G, Toso F, Iuri D, Vaschiaveo A, Gandin F, Meduri S. Congresso nazionale SIRM Firenze 2014

Classificazione radiologica dell'interessamento polmonare nella malattia di Niemann-Pick di tipo B. Brondani G, Sechi A, Ciana G, Da Ros MA, Bembi B, Meduri S. Congresso nazionale SIRM Firenze 2014

"Tips and tricks" nella Risonanza Magnetica del tumore rettale: dal protocollo di acquisizione al referto strutturato. Brondani G, Toso F, Iuri D, Sabella MC, Gandin F, Meduri S. Congresso nazionale SIRM Firenze 2014

Dual-Energy CT con tecnica di Spectral Imaging nella patologia infiammatoria intestinale: studio di fattibilità e ruolo diagnostico. Brondani G, Toso F, Iuri D, Gandin F, Meduri S. Congresso nazionale SIRM Firenze 2014
Girometti R, Como G, Brondani G, Cereser L, Del Pin M, Zuiani C, Bazzocchi M.

3T MR of the prostate: contribute of advanced imaging techniques and spectroscopy. XXXIX Annual Meeting of the Radiologists of the Alpe Adria Region. Trieste 13 novembre 2010

Brondani G, Cereser L, Girometti R, Linda A, Londero V, Zuiani C, Bazzocchi.

Imaging epatobiliare mediante RM 3T: report sull'esperienza iniziale presso il nostro Istituto. Riunione Gruppo Regionale SIRM Friuli Venezia-Giulia. Cordovado (PN) 12 dicembre 2009

Brondani G, Como G, Brambilla P, Baiano M, Maieron M, Bazzocchi M. Studio in risonanza magnetica funzionale dei meccanismi di soppressione della memoria nei disordini psichiatrici legati allo stress: risultati preliminari. Congresso nazionale SIRM Roma 2008

APPARTENZA A SOCIETA' SCIENTIFICHE:


SIRM (dal 2007 al 2016)

ESR (dal 2007 al 2016)

RSNA (dal 2007 al 2014)

ARRS (dal 2009 al 2014)

Monfalcone, 11/3/2018

Firma
dott. GIOVANNI BRONDANI


Autorizzo il trattamento dei miei dati personali presenti nel cv ai sensi del Decreto Legislativo 30 giugno 2003, n. 196 "Codice in materia di protezione dei dati personali" e del GDPR (Regolamento UE 2016/679).

BREVE CURRICULUM VITAE			
1. Informazioni personali:	Cognome / Nome		Vecchiato Massimo
	data e luogo di Nascita 31/05/1979, Treviso (TV)		
2. Qualifica	Dirigente medico di I livello c/o SOC di Chirurgia Generale		
3. Istruzione e formazione	<i>Data di conseguimento</i>	<i>Titolo della qualifica rilasciata</i>	<i>Nome e tipo d'organizzazione erogatrice dell'istruzione e formazione</i>
3.1 Laurea			
3.2 Laurea specialistica	2004	Laurea Specialistica in MEDICINA E CHIRURGIA	Università degli Studi di Padova
3.3 Specializzazioni	1) 10/01/2011	Diploma di Specialista in CHIRURGIA GENERALE	Università degli studi di Padova
	2)		
	3)		
3.4 Master	\		
3.5 Dottorato di ricerca	\		
3.6 Altri titoli	1)		
	2)		
	3)		
4. Esperienza professionale	<ol style="list-style-type: none"> 2011, Dicembre-attualmente Dirigente Medico I livello c/o SOC Chirurgia Generale, AOU di Udine, S. Maria della Misericordia 2011, Febbraio-Giugno Incarico libero professionale presso U.O.A. di chirurgia generale dell' Ospedale Classificato Villa Salus, Mestre 2011, Gennaio-Marzo Medico frequentatore presso Unità di Chirurgia Colo-Proctologica, Clinica Chirurgica I (Responsabile: Prof. S. Merigliano), Ospedale S. Antonio Padova 		
4.1 Lavoro o posizione ricoperti	<ol style="list-style-type: none"> Dirigente Medico I livello Incarico libero professionale Medico frequentatore 		
4.2 Principali attività e responsabilità	<ol style="list-style-type: none"> Attività di reparto, ambulatorio e sala operatoria Guardia attiva; attività ambulatoriale nell'ambulatorio di fisiopatologia anorettale con esecuzione di manometrie ano-rettali e di riabilitazione anorettale con bio-feedback ed elettrostimolazione Attività di reparto, ambulatorio coloproctologico, manometria anorettale, endoscopia 		

<p>5. Attività scientifiche e didattiche</p>	<p style="text-align: center;"><u>Attività di ricerca scientifica</u></p> <ol style="list-style-type: none"> 1. Partecipazione a Progetti di Ricerca Scientifica fondi quota EX 60% nel 2006, 2008, 2009, 2010. 2. Collaborazione per attività di ricerca dal 2008 al 2011 con Laboratorio di Miologia Translazionale, Centro di Ricerca Interdipartimentale di Miologia, c/o, Dipartimento di Scienze Biomediche Università di Padova. Direttore: Prof. Ugo Carraro <p style="text-align: center;"><u>Attività di docenza</u></p> <ol style="list-style-type: none"> 1. Corsi di Primo Soccorso sia per ditte, sia per enti di formazione (FORM s.r.l. ; Gruppo Genesis) dal 2010 al 2011 2. Corsi di Primo Soccorso per gruppo Unicredit e UPA Padova 2009 3. La nutrizione perioperatoria nel paziente chirurgico. Corso di aggiornamento teorico rivolto a medici-dietiste-infermieri professionali. Padova, 22-29 Ottobre 2008; Ospedale S. Antonio 4. La proctologia in ambulatorio. Corso di aggiornamento teorico pratico di primo livello in proctologia ambulatoriale per medici di medicina generale Padova, 4 Novembre 2008-26 Gennaio 2009 – 17 Marzo 2009- 10 Giugno 2009 ; sede SNAMID 5. Assistenza nei tirocini pratici per studenti del corso di Laurea in Medicina e Chirurgia 2005-2010
	<p style="text-align: center;"><u>Attività didattica</u></p> <ol style="list-style-type: none"> 1. Correlatore di tesi di Laurea e Specialità in Chirurgia generale
<p>6. Pubblicazioni scientifiche</p>	<p style="text-align: center;"><u>Pubblicazioni su riviste nazionali e internazionali</u></p> <ol style="list-style-type: none"> 1. L Polese, A.Bressan, E. Savarino, M. Vecchiato, A. Turollo, A.Frigo, GC .Sturniolo, N. De Manzini, R. Petri, S.Merigliano Quality of life after laparoscopic sigmoid resection for uncomplicated diverticular disease International Journal of Colorectal Disease (2018) 33:513–523 I.F 2.426 2. Malignant perivascular epithelioid cell tumor of the esophagus. Fassan M, Cassaro M, Vecchiato M, Clemente R, Pennelli G, Merigliano S, Altavilla G. Case Rep Pathol. 2012; 3. Polese L, Vecchiato M, Frigo AC, Sarzo G, Cadrobbi R, Rizzato R, Bressan A, Merigliano S. Risk factors for colorectal anastomotic stenoses and their impact on quality of life: what are the lessons to learn? Colorectal Dis. 2011 Sep 12. IF:2.438 4. Zampieri S, Valente M, Adami N, Biral D, Ghirardello A, Rampudda ME, Vecchiato M, Sarzo G, Corbianco S, Kern H, Carraro U, Bassetto F, Merigliano S, Doria A. Polymyositis, dermatomyositis and malignancy: A further intriguing link. Autoimmun Rev. 2010 Apr;9(6):449-53. IF:6.368 5. S. Zampieri, A. Doria, N. Adami, D. Biral, M. Vecchiato, S. Savastano, S. Corbianco, U. Carraio, S. Merigliano Subclinical myopathy in patients affected with newly diagnosed colorectal cancer at clinical onset of disease: evidence from skeletal muscle biopsies. Neurol Res. 2010 Feb;32(1):20-5(2) IF:1.277

6. Del Mistro A, Finco C, Frayle-Salamanca H, Marino F, Franzetti M, Ferrara R, Mistrangelo M, Savastano S, Vecchiato M, Merigliano S. Extensive anal codylomatosis: prognosis in relation to viral and host factors. Sarzo G, Colorectal Dis. 2010 Jul;12 IF:2.438
7. P. Pavei, M. Vecchiato, G. Spreafico, E. Giraldi, M. Ferrini, U. Baccaglini, E. Ancona Natural history of recurrent varices undergoing reintervention: a retrospective study. Dermatologic Surgery. 2008 Dec;34(12):1676-82. IF:2.343
8. Finco C, Savastano S, Luongo B, Sarzo G, Vecchiato M, Gasparini G, Merigliano S. Colpocystodefecography in obstructed defecation: is it really useful to the surgeon? Correlating clinical and radiological findings in surgery for obstructed defecation. Colorectal Dis. 2008 Jun;10(5):446-52. IF:2.438
9. E. Ancona, G. Battaglia, E. Guido, P. Bocus, S. Rampado, S. Marano, M. Vecchiato, C. Cutrone, M. Donach. A new endoscopic technique for suspended prosthesis in refractory caustic esophageal strictures. Diseases of the Esophagus 2007 IF:1.493

10. C. Finco, P. Magnanini, G. Sarzo, M. Vecchiato, B. Luongo, S. Savastano, M. Bortoliero, P. Barison, S. Merigliano. Prospective randomized study on perioperative enteral immunonutrition in laparoscopic colorectal surgery. Surg End 2007 IF:3.307

Abstracts

1. M. Vecchiato; R. Silvestro; A. Ziccarelli; M. Zuccolo; R. Petri THORACOSCOPIC ESOPHAGECTOMY FOR CANCER WITH PATIENT IN PRONE POSITION. Lessons from 86 consecutive cases. 2013 Congress of the European Society for Diseases of the Esophagus, Rotterdam, October 31st - November 2nd 2013.
2. M. Vecchiato, M. Brizzolari, A. Rosignoli, V. Durastante, M. Zuccolo, R. Petri Thoracoscopic management of benign disease of the thoracic esophagus with patient in prone position (Oral presentation) 13th World Congress of the International Society for Diseases of the Esophagus Ottobre 2012 Venezia Published on Disease of Esophagus Impact Factor: 1.642
3. A. Rosignoli, M. Brizzolari, M. Vecchiato, V. Durastante, M. Zuccolo, R. Petri Thoracoscopic esophagectomy in prone position for esophageal cancer after left pneumonectomy: report of a case.(Poster presentation) 13th World Congress of the International Society for Diseases of the Esophagus; Ottobre 2012 Venezia Published on Disease of Esophagus Impact Factor: 1.642
4. Vecchiato M; Polese L; Puntin A; Sarzo G.; Cadrobbi R; Bressan A; Rizzato R; Leone L; Merigliano S Neuromodulazione sacrale nel trattamento dell'incontinenza fecale: studio preliminare degli effetti sulla continenza e sulla qualità di vita. XIV Congresso Nazionale Gismad Venezia-

	<p>Mestre, 18-19 Marzo 2011 (Poster)</p> <p>5. M. Vecchiato, S. Zampieri, G. Sarzo, R. Cadrobbi, D. Biral, A. Puntin, N. Adami, E. Marcellan, A. Bressan, U. Carraro, S. Merigliano Miopatia subclinica in pazienti con cancro del colon retto: una risposta adattativa agli stadi precoci di neoplasia? Quinte Giornate Rodigine di Coloproctologia Rovigo, 21-22 Ottobre 2010; Vincitore del Premio per la Migliore Comunicazione</p> <p>6. Vecchiato M; Savastano S.; Sarzo G.; Cadrobbi R; Puntin A.; Maltese S1; Mondì I.; Cavallin F.; Marcellan E; Merigliano S Laparoscopic colon resection for diverticular disease: long term outcomes and Health-related Quality of Life. 3rd World Congress of Coloproctology and Pelvic Diseases Roma, 21-23 06-2009</p> <p>7. Vecchiato M; Zampieri S; Savastano S; Adami N; Sarzo G; Cadrobbi R; Puntin A; Maltese S; Marcellan E; Mondì I; Carraro U; Merigliano S Identification of myofiber degeneration/regeneration in muscle biopsies from patients affected with colon-rectal cancer at disease onset: are these predictive features of cancer cachexia? 3rd World Congress of Coloproctology and Pelvic Diseases Roma, 21-23 06-2009</p>
	<p>8. M. Vecchiato, E. Guido, P. Bocus, M. Ceolin, S. Michieletto, F. Cavallin, G. Battaglia Cervical esophageal stents: a 9 years experience. SPIGC 15-18 giugno 2008, Perugia Oral Presentation; Published on European Surgical Research 2008;41:159 Impact Factor:1.327</p> <p>9. Ekser B., Fabris L., Baldan N., Furian L., Vecchiato M., Valente ML., Rigotti P. Results of monolateral dual kidney transplantation technique. The 42nd congress of the European Society for Surgical Research, 23-26 May 2007, Rotterdam (Oral presentation)</p> <p>10. B. Ekser, D. Sgarabotto, L. Furian, N. Baldan, L. Fabris, B. Rossi, M. Vecchiato, P. Rigotti Fungal infection in renal transplant recipients: a single-centre experience. (Poster presentation)</p> <p>11. B. Ekser, L. Furian, N. Baldan, L. Fabris, M. Vecchiato, F. Marchini, A. Gloria, M. Valente, P. Rigotti Long-term outcomes of dual kidney transplantation (DKT) from aged donors. (Oral presentation)</p>

Data 28/05/2018

Firma Massimo Vecchiato



"autorizzo il trattamento dei miei dati personali ai sensi del Regolamento UE 2016/679 sul trattamento dei dati personali e del precedente D.Lgs. 196/2003".

Dati anagrafici	
Cognome:	Lauretta
Nome:	Andrea
Data di nascita:	15/02/1978
Luogo di nascita:	Catania
Titolo di studio:	Laurea in medicina e chirurgia
Qualifica e ruolo professionale (es. responsabile di...; in servizio presso...):	Dirigente Medico di I Livello U.O. di Chirurgia Oncologica Generale, Centro di Riferimento Oncologico, IRCCS, Aviano
Iscritto all'ordine / collegio / associazione professionale:	Ordine dei Medici Chirurghi e degli Odontoiatri della provincia di Siracusa

Recapiti	
E-mail:	andrea.lauretta@cro.it
Telefono:	0434659339
Residenza	Oderzo, TV
Codice fiscale	LRTNDR78B15C351V

Carriera lavorativa	
<ul style="list-style-type: none"> ▪ Aprile 2006 – Gennaio 2008: Hammersmith Hospital, Londra; Senior House Officer Hepatopancreatic and biliary Surgery ▪ Febbraio 2008 – Marzo 2008: Hammersmith Hospital, Londra; Senior House Officer Endocrine Surgery ▪ Aprile 2008 - Giugno 2008: Ospedale di San Donà di Piave; Dirigente Medico di I Livello Medicina e Chirurgia d'Accettazione e di Urgenza ▪ Luglio 2008 – Luglio 2016: Ospedale Santa Maria dei Battuti, San Vito al Tagliamento; Dirigente Medico di I Livello di Chirurgia Generale ▪ Gennaio 2014- Luglio 2016: Incarico professionale di referente per la pelvipерineologia organico-disfunzionale ▪ Agosto 2016 – Data odierna: Centro di Riferimento Oncologico, IRCCS, Aviano; Dirigente Medico di I Livello di Chirurgia Oncologica Generale 	

Curriculum formativo	
<ul style="list-style-type: none"> ▪ 1991-1996; Liceo Classico Tommaso Gargallo, Siracusa ▪ 1996-2002; Facoltà di Medicina e Chirurgia, Catania ▪ 2002-2007; Scuola di Specializzazione in Chirurgia dell'Apparato Digerente ed Endoscopia Digestiva Chirurgica, Catania ▪ 2011; Diploma della Scuola Nazionale di Ecografia del Pavimento Pelvico, Treviso ▪ 2106; European Board Surgical Qualification Coloproctology (<i>UNION EUROPÉENNE DES MÉDECINS SPÉCIALISTES</i>) 	

Attività in qualità di docente e/o relatore	
Descrivere brevemente la propria attività negli ultimi 5 anni in qualità di docente e/o relatore (massimo 4000 caratteri):	
<ul style="list-style-type: none"> ▪ XX Congresso Nazionale AIUG – I Congresso Congiunto AIUG – SICCR, Incontinenza Fecale e Prolasso Rettale. Review letteratura ultimo anno. Alghero, Ottobre 2010 ▪ Focus on Pelvic Floor, Ventral Mesh. Cavriglia, Arezzo, Settembre 2011 ▪ La gestione integrata delle malattie colo-rettali: infiammatorie e funzionali, La diagnostica ecografica del pavimento pelvico. Negrar, Verona, Novembre 2011 ▪ 2^ Congresso Inter-Regionale S.I.C.C.R. delle Tre Venezie. Update In Coloproctologia, San Vito al Tagliamento, Gennaio 2012 ▪ Il trattamento delle fistole perianali con l'utilizzo di GORE-BIO-A fistula plug, La diagnosi ecografica delle sepsi anali, Modena Febbraio 2012 ▪ NE Thames ACPGBI Chapter & SICCR. Joint Meeting, Laparoscopic Ventral Rectopexy, 	

tips and trick, Londra, Maggio 2012

- **1° Joint Meeting AIUG-SICCR Nord Italia**, Come inquadrare i disturbi del pavimento pelvico: Valutazione anamnestica. Giussano (MB), Settembre 2012
- **Unità e valore della chirurgia italiana**, Sessione Video: Rettopessi Ventrale. 1° Congresso Nazionale, Roma Settembre 2012
- **Seste giornate rodigine di colonproctologia. Pit stops in Colonproctologia: semplificazione, efficacia e sicurezza**, Incontinenza Fecale: Il ruolo insostituibile dell'ecografia endoanale. Rovigo, Ottobre 2012
- **SICCR Journal Club. Fistole complesse**, Overview letteratura ultimo anno. San Vito al Tagliamento, Gennaio 2013
- **Scuola di Ecografia del Pavimento Pelvico**, Fisiologia della Defecazione, Treviso, Marzo 2013
- **Corso di Aggiornamento teorico-pratico in proctologia per Medici di Medicina Generale**, San Vito al Tagliamento, Marzo 2013
- **SICCR Journal Club. Ulcere Anali: Ragade Anale e Malattie Sessualmente Trasmesse**, Montebelluna, Marzo 2013
- **2nd Joint Spring Meeting 2013 NE Thames ACPGBI Chapter and SICCR**, Anal Fistulas: VAAFT procedure, San Vito al Tagliamento, Aprile 2013
- **III Videoconvegno nazionale di chirurgia coloretale laparoscopica stato dell'arto e gold standard**, Appendicite acuta e/o addome acuto? Desenzano del Garda, Aprile 2013
- **Stipsi Funzionale: riabilitazione o chirurgia? Prolasso Rettale: approccio multi compartimentale**, Fisiopatologia e Staging, Rovigo, Giugno 2013
- **5 Congresso Nazionale S.I.C.C.R. "Dalle Personal Opinions All'evidence Based Surgery"**, Lecce, Ottobre 2013
- **2nd Razavi International Proctology Congress**, Mashhad IRAN, Ottobre 2013
- **Stipsi e Prolasso Rettale. Approccio Conservativo e Chirurgico**, Mestre, Dicembre 2013
- **Attualità Chirurgiche nelle malattie del colon-retto. Fair play e qualità di vita**, Verona, Dicembre 2013
- **Upgrade in Day e Week Surgery**, San Bonifacio, Marzo 2014
- **Scuola di Ecografia del Pavimento Pelvico**, Fisiologia della Defecazione, Ascessi e Fistole Anali, Treviso, Marzo 2014
- **SICCR Journal Club. Fistole Perinatali Complesse**, Mestre, Marzo 2014
- **Multidisciplinarietà in Pelviperineologia, Alterazioni della statica pelvica: teoria unitaria, Ecografia transanale, transvaginale e trans labiale**, San Vito al Tagliamento, Maggio 2014
- **Corso di Ecografia Ano-Rettale e del Pavimento Pelvico**, San Marino, Settembre 2014
- **SICCR Journal Club. Prolasso Mucoso del Retto e Prolasso Emorroidario**, San Donà di Piave, Settembre 2014
- **VII Giornate Rodigine di Coloproctologia "Chirurgia a 360°"**, Rovigo, Ottobre 2014
- **3rd Joint Meeting NE Thames ACPGBI Chapter and SICCR**, Londra, Dicembre 2014
- **SICCR Journal Club. Traumatologia Ano-Perineale: Chi, Come, Quando**, Vittorio Veneto, Dicembre 2014
- **Scuola di Ecografia del Pavimento Pelvico**, Fisiologia della Defecazione, Treviso, Aprile 2015
- **SICCR Journal Club. Trattamento transluminale delle lesioni neoplastiche del retto – ESD e TEM: Tecniche a confronto**, Aprile, 2015
- **Scuola di Ecografia del Pavimento Pelvico**, Ascessi e Fistole Anali, Treviso, Maggio 2015
- **6 Congresso Nazionale S.I.C.C.R. "La centralità del paziente"**, Treviso, Ottobre 2015
- **High Resolution Anoscopy, AIN and Anal Cancer**, Roma, Settembre 2017
- **7 Congresso Nazionale S.I.C.C.R.** Roma, Ottobre 2017

Principali pubblicazioni

- **Anemia Sideropenica: frequente sintomo d'esordio nel cancro del colon ascendente.**
Cavallaro A; Lauretta A; Pennisi S; Cavallaro V CHIRURGIA Aprile 2005 Vol. 18-N.2-Pag81-84;
- **Occlusione intestinale in pazienti sottoposti a terapia radiante per cancro coloretale.**
Cavallaro A; Di Mauro D; Caputo A; Lauretta A; Cavallaro V. CHIRURGIA Aprile 2005 Vol. 18-N.2-Pag 77-79;
- **Le complicanze della ernie in in day surgery relative all'uso di materiale protesico.**
Cavallaro A; Lauretta A; Pennisi S; Lizzio A; Cavallaro V. CHIRURGIA Giugno 2005 Vol. 18-N.3-Pag 111-113;
- **Prevenzione del carcinoma coloretale ereditario non poliposico (HNPCC).**
Cavallaro A; Lauretta A; Pennisi S; Di Mauro D; Cavallaro M. CHIRURGIA Ottobre 2005 Vol. 18-N.5-Pag 263-268;
- **Fistola Duodeno-colecistica, una rara complicanza dell'ulcera duodenale. Case report.**
Cavallaro A; Lauretta A; Lizzio A; Cavallaro M; Cavallaro V. ANNALI ITALIANI DI CHIRURGIA 2005 Novembre-Dicembre;76(6): 573-576
- **La chirurgia nei tumori stromali gastrointestinali CD117+ (GIST): nostra esperienza.**
Cavallaro A; Lauretta A; Cavallaro M; Pennisi S; Cavallaro V. ANNALI ITALIANI DI CHIRURGIA 2006 Marzo-Aprile; 77(2):137-141.
- **Cystic tumours of biliary tract – a complete excision is crucial**
Limongelli P, Pai M, Damrah O, Lauretta A, Atijosan O, Habib N, Jiao LR. INTERNATIONAL SURGERY 2009 Apr-Jun; 94(2):136-140.
- **Il dolore pelvico e perianale: eziologia e trattamento (parte 1)**
Lauretta A; Infantino A. PELVIPERINEOLOGIA 2010 Settembre; Vol 29; 3: 46-50.
- **Il dolore pelvico e perianale: eziologia e trattamento (parte 2)**
Lauretta A; Infantino A. PELVIPERINEOLOGIA 2011 Marzo; Vol 30; 1: 3-6
- **Septic Thrombophlebitis of Portal Vein: Unusual presentation of Appendicitis**
Lauretta A, Almoudaris MA, Jiao LR. AMERICAN SURGEON 2011 September; 77 (9): E206-207.
- **Laparoscopic low ventral rectocolpopexy (LLVR) for rectal and rectogenital prolapse: surgical technique and functional results**
Lauretta A, Bellomo RE, Galanti F, Tonizzo CA, Infantino A. TECHNIQUES IN COLOPROCTOLOGY 2012 December; 16 (6): 477-483.
- **Obturator hernia: an uncommon cause of thigh pain. A difficult diagnosis**
Lauretta A, Pinciroli L, Tonizzo CA. AMERICAN SURGEON 2013 January; 79 (1): 28-30.
- **Abdominal recto(colpo)pexy for rectal prolapse: is a new era coming?**
Infantino A, Lauretta A. TECHNIQUES IN COLOPROCTOLOGY 2013 Agosto; 17 (4): 341-342
- **Congress Report: 2nd Joint Spring Meeting ACPGBI-SICCR, San Vito al Tagliamento, Italy, April 19th, 2013**
Infantino A, Lauretta A. TECHNIQUES IN COLOPROCTOLOGY 2013 Dicembre; 17 (6): 679
- **Splenic injury during colonoscopy: a complication hardly thought hence hardly sought**
Lauretta A, Busuito G, Bellomo RE. AMERICAN SURGEON 2014 Aprile; 80 (4): E111-113
- **Evaluation and management of perianal abscess and anal fistula: a consensus statement developed by the Italian Society of Colorectal Surgery (SICCR).**
Amato A, Bottini C, De Nardi P, Giamundo P, Lauretta A, Realis Luc A, Tegon G, Nicholls RJ. TECHNIQUES IN COLOPROCTOLOGY 2015 Ottobre; 19 (10): 595-606
- **Does anaesthesia change severity of haemorrhoidal disease? A prospective and multicentre case-control study on haemorrhoidal disease assessment in two different settings: outpatient and operating theatre**
Asteria CR, Lauretta A, Martellucci J, Lucchini G, Chiodaroli R, Todaro A, Infantino A. INTERNATIONAL JOURNAL OF COLORECTAL DISEASE 2016 Agosto; 31 (8): 1529-1531

Book Chapter:**▪ Pelvic Pain associated with a Coloproctologic etiology**

Infantino A, Laretta A. Sezione VII – Pelvic Pain: Capitolo 54, pag 579 – 592. Pelvic Floor Disorders. G. A Santoro, A.P. Wiczorek, C.I. Bartram (Editors). Springe-Verlag 2010

▪ Mesh Rectopexy (Ripstein, Orr-Loygue, Wells and Frykman-Goldberg)

Infantino A, Laretta A. Capitolo 19, pag 181 – 187. Pelvic Floor Disorders: Surgical Approach. A.L. Gaspari, P. Sileri, (Editors). Springe-Verlag 2014

▪ Rectal Cancer: Follow-Up Strategy of the Primary and Early Diagnosis.

Aldo Infantino, Andrea Laretta. Editor Giovanni Romano. Springer Ed 2015, in press.

Altra Lingua

Inglese

University of Cambridge ESOL Examination Skill for Life: Level 1.

- Capacità di lettura: Buona
- Capacità di scrittura: Buona
- Capacità di espressione orale: Buona

Capacità e competenze tecniche

Con computer, attrezzature specifiche, macchinari, ecc

Conoscenza approfondita dell'uso di Microsoft Office (Power Point, Excel, Publisher, Word, Access) e del software statistico SPSS per gli scopi di ricerca scientifica.

02/07/18



Autorizzo al trattamento dei dati personali.

Piercarlo Meinero Curriculum

Istruzione

Laurea in Medicina e Chirurgia conseguita presso l'Università degli Studi di Genova con 110/110 e lode.

Specializzazione in Chirurgia d'Urgenza e Pronto Soccorso.

Diploma di Formazione Manageriale per l'Organizzazione e Gestione dei Servizi Sanitari” conseguito presso l'Università degli Studi di Genova.

Borsa di Studio Ministeriale quinquennale per la Scuola di Specializzazione In Chirurgia d'Urgenza e Pronto Soccorso. Roma, anno accademico 1987-1988.

Incarichi Professionali

Professore a contratto presso l'Università "Sapienza di Roma" per gli anni accademici dal 2015 a oggi;

Docente presso Istituto IRCAD di Strasburgo per i corsi di Chirurgia Miniinvasiva Coloproctologica;

Responsabile Nazionale dei Delegati Regionali della Società Italiana di Chirurgia Coloretale (SICCR);

Presidente Onorario dell'ISCOL (Istituto Superiore di Studi Coloproctologici);

Reviewer delle riviste scientifiche Techniques in Coloproctology, Colorectal Disease, International Journal of Surgery;

Direttore dell'International Colorectal Team (ICRT) presso la Clinica Montallegro di Genova;

Consulente chirurgo presso Ospedale "Beata Vergine" EOC di Mendrisio (Svizzera);

Esperienze Lavorative

1989 – 1990: Assistente Medico presso la Divisione di Chirurgia Pediatrica dell'istituto Giannina Gaslini di Genova.

1991 – 1998: Dirigente Medico di I livello presso la II Divisione di Chirurgia Generale dell'Ospedale Santa Corona di Pietra Ligure. Direttore dell'Unità di Proctologia dell'Ospedale S. Corona.

1999 – 2015: Dirigente Medico di I livello presso la Divisione di Chirurgia Generale dell'Ospedale di Lavagna – ASL 4 Chiavarese, con nomina dal 2001 di responsabile di Struttura Semplice Dipartimentale di Proctologia e del Centro Stomizzati;

Dal 2012 a tutt'oggi libero professionista Consulente chirurgo presso Ospedale "Beata Vergine" EOC di Mendrisio (Svizzera);

Dal 2011 a tutt'oggi chirurgo colon proctologo presso Clinica Privata Sanatrix di Roma;

Dal 2013 al 2018 responsabile del Centro di Colonproctologia presso la Clinica Villa Maris di Genova;

Dal 2014 a tutt'oggi chirurgo colon proctologo presso Clinica Privata S. Camillo di Milano;

Dal 2015 al 2018 consulente presso Ospedale Convenzionato Sacro Cuore Don Calabria di Negrar (VR).

Dal 2018 Direttore dell'International Colorectal Team (ICRT) presso la Clinica Montallegro di Genova.

Capacità e Competenze Professionali

Ideatore con brevetto, in collaborazione con la Karl Storz GmbH Germania, di due metodiche chirurgiche rispettivamente per il trattamento delle fistole perianali complesse (VAAFT: Video Assisted Anal Fistula Treatment) e per il trattamento della malattia pilonidale sacro coccigea (EPSiT: Endoscopic Pilonidal Sinus Treatment);

Ideatore del DILAGENT, uno strumento per la cura di alcune patologie proctologiche

(ragadi, emorroidi e spasmi dolorosi anali), ginecologiche (vaginismo) e del pavimento pelvico;

Ideatore con brevetto dell'MFA (Multi-Functional-Anoscope), particolare anoscopio per lo studio delle funzionalità del tratto anorettale durante la prima visita colon proctologica;

Organizzatore e docente a corsi nazionali ed internazionali per le tecniche VAAFT ed EPSiT;

Tutor in corsi nazionali per l'utilizzo dell'MFA e DILAGENT;

Fondatore di Centri Internazionali di training per le tecniche VAAFT ed EPSiT;

Tutor nazionale e internazionale per l'insegnamento delle due tecniche VAAFT ed EPSiT;

Fondatore dell'International Colorectal Team (ICRT) per la diagnosi e cura delle malattie gastrointestinali.



Curriculum Vitae Europass

Inserire una fotografia (facoltativo, v. istruzioni)

Informazioni personali

Nome(i) / Cognome(i)

Giulio Aniello SANTORO

Indirizzo(i)

Via Isola di Mezzo n.16, 31000 Treviso, Italia

Telefono(i)

0422-322354

Cellulare: Facoltativo (v. istruzioni)

Fax

0422-322395

E-mail

giulioasantoro@yahoo.com

Cittadinanza

Italiana

Data di nascita

08-12-1966

Sesso

Maschile

Occupazione desiderata/Settore professionale

Chirurgia Generale

Esperienza professionale

Date

Iniziare con le informazioni più recenti ed elencare separatamente ciascun impiego pertinente ricoperto. Facoltativo (v. istruzioni)

Lavoro o posizione ricoperti

Dirigente Medico di I° Livello di ruolo a tempo pieno presso la III^a Divisione di Chirurgia, Dipartimento di Chirurgia, dell'Ospedale Regionale di TREVISO dal 1° Dicembre 1997

Principali attività e responsabilità

Responsabile Sezione di Fisiopatologia Anoretale ed Ecografia Transanale e Responsabile del Modulo interdisciplinare del Pavimento Pelvico presso il Dipartimento di Chirurgia dell'Ospedale Regionale di TREVISO dal 1° Dicembre 2000

Nome e indirizzo del datore di lavoro

Ospedale Regionale, Piazzale Ospedale 1, 31100 Treviso, Italia

Tipo di attività o settore

Istruzione e formazione

Date

Iniziare con le informazioni più recenti ed elencare separatamente ciascun corso frequentato con successo. Facoltativo (v. istruzioni)

Titolo della qualifica rilasciata

Laurea in Medicina e Chirurgia conseguita presso l'Università degli Studi di NAPOLI "Federico II" nel Luglio 1991

Specializzazione in Chirurgia Generale (indirizzo: Chirurgia Oncologica) conseguita presso l'Università degli Studi di NAPOLI "Federico II" nel Luglio 1996

Dottorato di Ricerca in Patologia Epatobiliare di interesse chirurgico conseguita presso l'Università degli Studi di SIENA nel 2001

Idoneo alla Abilitazione Nazionale a Professore Universitario di II° Fascia da gennaio 2013

Principali tematiche/competenze professionali possedute

Chirurgia Generale
Chirurgia Generale ad indirizzo oncologico
Chirurgia Coloretale

Nome e tipo d'organizzazione erogatrice dell'istruzione e formazione

Livello nella classificazione nazionale o internazionale

Facoltativo (v. istruzioni)

Capacità e competenze personali

Madrelingua(e) **Italiano**

Altra(e) lingua(e) **Inglese**

Autovalutazione

Livello europeo (*)

Lingua

Lingua

Comprensione		Parlato		Scritto			
Ascolto		Lettura		Interazione orale		Produzione orale	
	C1		C2		C1		C2

(*) [Quadro comune europeo di riferimento per le lingue](#)

Capacità e competenze sociali

Socio Fondatore della Società Italiana di Chirurgia Coloretale
Consigliere in carica della Società Italiana di Chirurgia Coloretale

Capacità e competenze organizzative

Coordinatore Scientifico e Docente del "Corso Residenziale teorico-pratico di Ecografia endoanale ed endoretale e di Pavimento Pelvico", la 3ª Divisione di Chirurgia Generale, Dipartimento di Chirurgia, Ospedale Regionale di Treviso dal Novembre 2002 e che sono giunti alla loro XIVª EDIZIONE, ottenendo 27 crediti ECM ministeriali

Direttore Scuola Nazionale di Ecografia di Pavimento Pelvico da gennaio 2011

Coordinatore Scientifico e Docente del "Corso di Ecografia endoanale ed endoretale e di Pavimento Pelvico", per la Società Europea di ColonProctologia
Coordinatore Scientifico e Docente del "Corso di Ecografia endoanale ed endoretale e di Pavimento Pelvico", per la Società Americana di Chirurgia Coloretale

Capacità e competenze tecniche

Descrivere tali competenze e indicare dove sono state acquisite. (facoltativo, v. istruzioni)

Capacità e competenze informatiche

Descrivere tali competenze e indicare dove sono state acquisite. (facoltativo, v. istruzioni)

Capacità e competenze artistiche

Descrivere tali competenze e indicare dove sono state acquisite. (facoltativo, v. istruzioni)

Altre capacità e competenze

Autore di n°130 pubblicazioni edite a stampa, di cui n°57 come primo autore, n°51 in lingua inglese, n°66 recensite nell'index medicus e di n°30 capitoli di libri o trattati.

Autore del DVD interattivo multimediale dal titolo "Ecografia Endoanale ed Endoretale: Strategie Diagnostico-Terapeutiche nei Tumori del Retto-Ano", Edizione Surgical Video Production, Padova, 2003

Autore dell'atlante in lingua inglese dal titolo: "Atlas of Endoanal and Endorectal Ultrasonography. Staging and Treatment Options for Anorectal Cancer" edito dalla Springer-Verlag, 2004

Autore dell'atlante in lingua inglese dal titolo: "Benign Anorectal Diseases. Diagnosis with Endoanal and Endorectal Ultrasonography and New Treatment Options" edito dalla Springer-Verlag, 2006

Autore dell'atlante in lingua inglese dal titolo: "Pelvic Floor Disorders. Imaging and multidisciplinary approach to management" edito dalla Springer-Verlag, 2010

Relatore ad oltre 100 Congressi, Simposi, Corsi ed Incontri di aggiornamento nazionali ed internazionali nel campo della patologia coloretale benigna e maligna e della Ecografia endoanale ed endoretale

Patente

Indicare la(e) patente(i) di cui siete titolari precisandone la categoria. (facoltativo, v. istruzioni)

Ulteriori informazioni

Visiting Resident presso la Division of Colon and Rectal Surgery, Mayo Clinic, ROCHESTER, Minnesota (USA) dal 27 Giugno al 27 Agosto 1994

Visiting Resident presso la Division of Colon and Rectal Surgery, University of Minnesota, MINNEAPOLIS, Minnesota (USA) dall'8 Agosto al 26 Agosto 1994

Visiting Resident presso il Department of Colorectal Surgery, Cleveland Clinic, CLEVELAND, Ohio (USA) dal 29 Agosto al 9 Settembre 1994

Research Fellow e Responsabile della Unità diagnostica di Fisiopatologia anorettale presso la Division of General Surgery, Division of Colon and Rectal Surgery, Royal Infirmary of Edinburgh, EDINBURGH, Scotland (UK) da Maggio ad Ottobre 1995

Visiting Resident presso la Division of Colon and Rectal Surgery, Minimally Invasive Surgery Center, Mount Sinai School of Medicine, NEW YORK, New York (USA), dal 10 Ottobre al 17 Novembre 2000

Allegati | Enumerare gli allegati al CV. (facoltativo, v. istruzioni)

Autorizzo il trattamento dei miei dati personali ai sensi del Decreto Legislativo 30 giugno 2003, n. 196 "Codice in materia di protezione dei dati personali (facoltativo)".

Firma

A handwritten signature in black ink on a light background. The signature reads "Silvio Amello Furtos" in a cursive script. The name "Furtos" is underlined with a single horizontal line.

Curriculum Vitae	
Informazioni personali	
Nome / Cognome	Piera Rossitti
E-mail	piera.rossitti@asuiud.sanita.fvg.it
Indirizzo	Via XXIV maggio 32 Feletto U. (Tavagnacco) Udine, Italia
Telefono	Cellulare: 3355216712
Fax	
Cittadinanza	Italiana
Codice Fiscale	RSSPRI59B52L483G
Data di nascita	12/2/1959
Luogo di nascita	Udine
Sesso	F
Professione	Medico chirurgo
Disciplina principale	
Medico chirurgo	<ul style="list-style-type: none"> • Specialista in Gastroenterologia ed Endoscopia Digestiva • Specialista in Fisioterapia
Esperienza professionale	
Date	<p>Dal 27.06.1988 al 15.01.1989 ha prestato servizio come Medico supplente incaricato presso l'Istituto di Radiologia Diagnostica dell'Azienda Ospedaliera S. Maria della Misericordia di Udine.</p> <p>Dal 10.07.1989 al 17.09.1989 ha prestato servizio come Medico supplente incaricato presso il Servizio Immunotrasfusionale dell'Azienda Ospedaliera S. Maria della Misericordia di Udine.</p> <p>Dal 18.09.1989 al 31.12.2002 ha prestato servizio di ruolo come Dirigente Medico di 1° livello presso la U.O.C. di RRF-Unità Spinale dell'Azienda Ospedaliera S. Maria della Misericordia di Udine.</p> <p>Dal 1 gennaio 2003, a seguito trasferimento d'ufficio della U.O.C. medesima, ha prestato servizio nella stessa sede alle dipendenze dell'Azienda per i Servizi Sanitari n.4 "Medio Friuli".</p> <p>Dal 21 aprile 2004 con incarico per titoli è stata assunta a tempo determinato come Dirigente Medico presso la S.O.C. di Gastroenterologia ed Endoscopia Digestiva dell'Azienda Ospedaliera S. Maria della Misericordia di Udine fino al 14 gennaio 2005 data in cui è passata di ruolo, dopo aver sostenuto ed essersi classificata al primo posto, con regolare concorso per titoli ed esami.</p>
Lavoro o posizione ricoperti	Dirigente Medico presso la SOC di Gastroenterologia ed Endoscopia Digestiva dell'Az. Osp. Universitaria di Udine (ora ASUI)
Principali attività e responsabilità	<p>Svolge routinariamente attività endoscopica diagnostica ed operativa delle alte e basse vie digestive, attività di reparto e ambulatoriale occupandosi nello specifico, del trattamento dei pazienti con disfunzione del distretto colo-rettale e del perineo posteriore.</p> <p>Referente per la riabilitazione ano-rettale per l'Azienda Ospedaliera Universitaria S.M.M., per l'Azienda per i Servizi Sanitari n.4 "Medio" Friuli e per la Casa di Cura "Città di Udine".</p> <p>E' coordinatrice del Gruppo Perineologico Udinese (Gruppo polispecialistico ufficializzato dall'Azienda osp-univ. per l'attività formativa)</p>

Nome e indirizzo del datore di lavoro	Azienda Osp-Univ SM della Misericordia, v. Gino Pieri Udine				
Tipo di attività o settore	Gastroenterologia				
Istruzione e formazione					
Date	<p>05.11.1984 laurea in Medicina e Chirurgia Presso l'Università degli Studi di Trieste</p> <p>dicembre 1984 Abilitazione alla Professione di Medico Chirurgo presso l'Università degli Studi di Bologna.</p> <p>28.11.1989, Specializzazione in Gastroenterologia ed Endoscopia digestiva presso l'Università degli Studi di Trieste</p> <p>17.12.1992, Specializzazione in Fisioterapia presso l'Università degli Studi di Trieste</p>				
Titolo della qualifica rilasciata	Laurea in Medicina e Chir specialista in Fisioterapia e Gastroenterologia				
Principali tematiche/competenze professionali possedute	<p>Dal 95 al 2013 incaricata per l'insegnamento di "Riabilitazione delle disabilità viscerali" nell'ambito Corso di Diploma Universitario, poi Corso di Laurea per Fisioterapista della Facoltà di Medicina e Chirurgi dell'Università di Udine.</p> <p>Ha pubblicato: 3 monografie in tema di riabilitazione di patologie colo-rettali ed è coautrice di uno riguardante l'anatomo-fisiologia. Ha pubblicato oltre 60 lavori scientifici di argomento gastroenterologico ,oncologico e riabilitativo</p>				
Capacità e competenze personali					
Madrelingua(e)	Precisare madrelingua(e) Italiana				
Altra(e) lingua(e)	Inglese				
Autovalutazione	Comprensione		Parlato		Scritto
<i>Livello europeo (*)</i>	Ascolto	Letture	Interazione orale	Produzione orale	
Lingua	si	si	si	no	
Lingua					
	(*) Quadro comune europeo di riferimento per le lingue				
Capacità e competenze sociali					
Capacità e competenze organizzative					
Capacità e competenze tecniche					
Capacità e competenze informatiche					
Capacità e competenze artistiche					
Altre capacità e competenze					
Patente					

Ulteriori informazioni	<p>E' iscritta all'AIGO (Associazione italiana gastroenterologi ospedalieri) ove è anche componente del "gruppo di lavoro sui disordini dell'alvo e del pavimento pelvico" per l'AIGO dall'aprile 2014 ha partecipato alla stesura del lavoro Nazionale "Diagnosis and treatment of faecal incontinence: Consensus statement of the Italian Society of Colorectal Surgery and the Italian Association of Hospital Gastroenterologists, ed attualmente sta lavorando alla stesura di un protocollo di trattamento riabilitativo condiviso a livello nazionale.</p>
Allegati	
	Autorizzo il trattamento dei miei dati personali ai sensi del Decreto Legislativo 30 giugno 2003, n. 196 "Codice in materia di protezione dei dati personali (facoltativo)".
Firma	<p>Ai sensi dell'articolo 38 del d.P.R. 445 del 28 dicembre 2000, la presente dichiarazione è stata sottoscritta e presentata unitamente a copia fotostatica non autenticata di un documento di identità del sottoscrittore</p>

CURRICULUM VITAE

MEDURI STEFANO

Residente in via di Prosecco n. 97 Villa Opicina (Trieste)

Mail: stefano.meduri@aas2.sanita.fvg.it

Tel. 040/211568 - 3346267903

Dati generali

Luogo e data di nascita: Udine, 26 Luglio 1968

Titoli di Studio: **Laurea in Medicina e Chirurgia**, presso l'Università degli Studi di Udine (9/3/1995) (110/110)

Specializzazione in Radiologia (Indirizzo Radiodiagnostica e Scienza delle Immagini), presso l'Università degli Studi di Trieste (7/12/1999) (50/50 con lode)

- Abilitazione all'esercizio della Professione di Medico Chirurgo presso l'Università degli Studi di Udine -Esame di Stato nella seconda sessione relativa all' anno 1995

- Iscrizione all'Albo dell'Ordine dei Medici Chirurghi della provincia di Udine in data 14/03/1996 (n. 4012)

- Dal 16 Dicembre 2013 ad oggi Direttore della Struttura Complessa di Radiologia presso AAS2 "Bassa Friulana-Isontina", Ospedale di Latisana/Palmanova

- Dal 1 Luglio 2014 ad oggi Direttore Dipartimento dei Servizi AAS2 "Bassa Friulana Isontina"

- Dal 1 Febbraio 2000 al 16 Dicembre 2013 ha esercitato la professione medica quale Dirigente Sanitario di Primo Livello di Radiodiagnostica, presso l' Azienda Ospedaliera "S. Maria della Misericordia" di Udine

- Dal 10.06.2010 (decreto n. 731-37449) al 16 Dicembre 2013 incarico dirigenziale di "Alta Professionalità" (AP2 in base al regolamento interno, elevata specializzazione, consulenza, studio e ricerca, ispettivo, verifica e controllo) in "Diagnostica d'urgenza".

- Fino al 16 Dicembre 2013 responsabile f.f. della SOS di DPT Radiologia d'Urgenza ed Emergenza - AOUD S. Maria della Misericordia di Udine

- Docente presso La Facoltà di Medicina e Chirurgia - Corso di Diploma di Tecnico Sanitario di Radiologia Medica: insegnamento Radiologia Medica TAC - C.I. Produzione e trattamento delle immagini diagnostiche settore scientifico-disciplinare MED/36; dal 2002 al 2011.

- Docente presso La Facoltà di Medicina e Chirurgia - Scuola di Specializzazione in Radiologia Diagnostica; dal 2004 al 2007.

- Vincitore di due Borse di Studio della Sezione Mezzi di Contrasto della SIRM

- Relatore e docente a numerosi Corsi, Congressi nazionali ed internazionali

- 113 pubblicazioni su riviste nazionali, internazionali, capitoli di libro, posters ed abstracts

Con la presente autorizzo il trattamento dei miei dati personali ai sensi del Decreto Legislativo 30 giugno 2003, n. 196 "Codice in materia di protezione dei dati personali.

Latisana 27 Giugno 2018


Stefano Meduri

INFORMAZIONI PERSONALI

Babic Francesca

📍 Via Settefontane 83, 34139 Trieste (Italia)

☎ 0039 3470494861

✉ babicfranz@hotmail.com

ESPERIENZA
PROFESSIONALE

31/10/2003–alla data attuale

dirigente medico

Azienda Sanitaria Universitaria Integrata, Trieste (Italia)

attività assistenziale di routine

guardie attive

chirurgia digestiva-proctologia

ISTRUZIONE E FORMAZIONE

01/10/1997–31/10/2003

specialista in chirurgia generale

Scuola di Specialità in Chirurgia Generale Università degli Studi di Trieste, Trieste (Italia)

chirurgia generale- proctologia

ECOGRAFIA clinica

COMPETENZE PERSONALI

Lingua madre italiano

Lingue straniere

	COMPRESIONE		PARLATO		PRODUZIONE SCRITTA
	Ascolto	Lettura	Interazione	Produzione orale	
inglese	B2	B2	A2	A2	A2
spagnolo	B1	B2	B1	B1	A2
francese	B2	B2	A1	B1	A1

Livelli: A1 e A2: Utente base - B1 e B2: Utente autonomo - C1 e C2: Utente avanzato
Quadro Comune Europeo di Riferimento delle Lingue

**FORMATO EUROPEO
PER IL CURRICULUM
VITAE**



INFORMAZIONI PERSONALI

Nome	CRISTIN ANTONIO
Indirizzo	3 VIA PASTRENGO – 33100 UDINE - ITALIA
Telefono	+39 338 4944664
E-mail	antonio.cristin@policlinicoudine.it
Nazionalità	Italiana
Data di nascita	21/11/1955

ESPERIENZA LAVORATIVA

- Date Da 01/10/2004 ad oggi
- Nome e indirizzo del datore di lavoro **Casa di C Città di Udine**
- Tipo di azienda o settore Clinica privata convenzionata
- Tipo di impiego **Medico Chirurgo**
- Principali mansioni e responsabilità **Responsabile di unità operativa di Chirurgia e Urologia**
- Date Da 01/02/1992 – 15/09/2004
- Nome e indirizzo del datore di lavoro **Azienda Ospedaliera Universitaria Santa Maria della Misericordia - Udine**
- Tipo di azienda o settore Ospedale
- Tipo di impiego **Medico Chirurgo**
- Principali mansioni e responsabilità **Dirigente di primo livello**
- Date Da 1990 – 1992
- Nome e indirizzo del datore di lavoro **ASL 5 Bassa Friulana**
- Tipo di azienda o settore Ospedale
- Tipo di impiego **Medico Chirurgo**
- Principali mansioni e responsabilità **Aiuto Chirurgo**
- Date Dal 1983 - 1992
- Nome e indirizzo del datore di lavoro **ASL 3**
- Tipo di azienda o settore Ospedale
- Tipo di impiego **Medico Chirurgo**
- Principali mansioni e responsabilità **Assistente Chirurgo**

ISTRUZIONE E FORMAZIONE

- Date 1969-1974
- Nome e tipo di istituto di istruzione o formazione **Liceo Classico "J Stellini"**
 - Principali materie / abilità professionali oggetto dello studio
 - Qualifica conseguita
 - Date
- Nome e tipo di istituto di istruzione o formazione **Materie Umanistiche**
 - Principali materie / abilità professionali oggetto dello studio
 - Qualifica conseguita
 - Date (da – a)
- Nome e tipo di istituto di istruzione o formazione **Maturità Classica**
 - Principali materie / abilità professionali oggetto dello studio
 - Qualifica conseguita
 - Date
- Nome e tipo di istituto di istruzione o formazione **1974 - 1980**
 - Principali materie / abilità professionali oggetto dello studio
 - Qualifica conseguita
 - Date
- Nome e tipo di istituto di istruzione o formazione **Università degli studi di Trieste**
 - Principali materie / abilità professionali oggetto dello studio
 - Qualifica conseguita
 - Date
- Nome e tipo di istituto di istruzione o formazione **Medicina e Chirurgia**
 - Principali materie / abilità professionali oggetto dello studio
 - Qualifica conseguita
 - Date
- Nome e tipo di istituto di istruzione o formazione **Diploma di Laurea in Medicina e Chirurgia**
 - Principali materie / abilità professionali oggetto dello studio
 - Qualifica conseguita
 - Date
- Nome e tipo di istituto di istruzione o formazione **1980 - 1985**
 - Principali materie / abilità professionali oggetto dello studio
 - Qualifica conseguita
 - Date
- Nome e tipo di istituto di istruzione o formazione **Università degli studi di Trieste**
 - Principali materie / abilità professionali oggetto dello studio
 - Qualifica conseguita
 - Date
- Nome e tipo di istituto di istruzione o formazione **Medicina e Chirurgia**
 - Principali materie / abilità professionali oggetto dello studio
 - Qualifica conseguita
 - Date
- Nome e tipo di istituto di istruzione o formazione **Diploma di specializzazione in Chirurgia Generale**
 - Principali materie / abilità professionali oggetto dello studio
 - Qualifica conseguita
 - Date
- Nome e tipo di istituto di istruzione o formazione **1987 -1992**
 - Principali materie / abilità professionali oggetto dello studio
 - Qualifica conseguita
 - Date
- Nome e tipo di istituto di istruzione o formazione **Università degli studi di Trieste**
 - Principali materie / abilità professionali oggetto dello studio
 - Qualifica conseguita
 - Date
- Nome e tipo di istituto di istruzione o formazione **Medicina e Chirurgia**
 - Principali materie / abilità professionali oggetto dello studio
 - Qualifica conseguita
 - Date
- Nome e tipo di istituto di istruzione o formazione **Diploma di specializzazione in Chirurgia Vascolare**
 - Principali materie / abilità professionali oggetto dello studio
 - Qualifica conseguita
 - Date

CAPACITÀ E COMPETENZE

PERSONALI

MADRELINGUA

ITALIANO

ALTRE LINGUE

- Capacità di lettura
- Capacità di scrittura
- Capacità di espressione orale
- Capacità di lettura
- Capacità di scrittura
- Capacità di espressione orale

INGLESE

BUONO
ELEMENTARE
ELEMENTARE

FRANCESE

BUONO
BUONO
BUONO

CAPACITÀ E COMPETENZE
RELAZIONALI

Ottime capacità relazionali e di lavoro di gruppo acquisite grazie alle varie esperienze lavorative in cui era richiesta la collaborazione con i colleghi.

CAPACITÀ E COMPETENZE
ORGANIZZATIVE

Buone competenze organizzative nello svolgimento delle varie attività quotidiane inerenti un reparto medico ospedaliero e di sala operatoria. Buone competenze nell'organizzazione di congressi e convegni riguardanti materie di pertinenza chirurgica.

CAPACITÀ E COMPETENZE

Discrete conoscenze di Windows, Word, Excel, Outlook, Power Point e Internet.

TECNICHE

PATENTE O PATENTI

Patente di guida B

Si autorizza il trattamento dei dati contenuti nel curriculum ai sensi del D.lgs 196/2003.

Udine, 06/06/2018

CURRICULUM FORMATIVO E PROFESSIONALE

Dott. Guido Tegon

Nato a Mogliano Veneto (Treviso) il 16 Ottobre 1946, residente a Treviso in via S.Nicolò 72. Coniugato, un figlio.

Iscritto all'Ordine dei Medici della Provincia di Treviso.

Laureato in Medicina e Chirurgia nel marzo 1973 presso l'Università di Padova e abilitato all'esercizio della professione nell'aprile dello stesso anno presso la medesima Università.

Assunto nel giugno 1973 nella Divisione di Chirurgia Generale e d'Urgenza dell'Ospedale Regionale di Treviso dove è rimasto fino a settembre 1991.

Ha espletato Servizio Militare di Leva in qualità di S.Ten.Medico da ottobre 1974 a dicembre 1975.

Ha conseguito il Diploma di Specializzazione in Chirurgia nel 1985 presso l'Università degli Studi di Milano e il Diploma Superiore Universitario di Chirurgia Proctologica presso l'Università di Tolosa (Francia) 1982-1985. Passato a tempo definito nel 1986, è Responsabile da allora del Servizio di Proctologia della Casa di Cura "Rizzola" a San Donà di Piave (Venezia).

Dal 1991 è Responsabile presso l'Ospedale Generale di Zona "San Camillo" di Treviso del Reparto Autonomo di Proctologia con personale medico e paramedico dedicato.

È Autore e Coautore di dieci pubblicazioni a stampa apparse su Riviste Nazionali della Disciplina Chirurgica Coloproctologica.

Ha partecipato a circa trecento Congressi e Corsi di Aggiornamento e Formazione in Italia e in Francia (più di un terzo in qualità di Relatore).

Ha organizzato sei Congressi Internazionali di Proctologia a Treviso (1986-1987-1988-1990-1991-2005) con Relatori delle Scuole Coloproctologiche Francesi, Inglesi e Statunitensi.

Ha organizzato diciannove Corsi di Aggiornamento per Medici di Medicina Generale a Treviso su argomenti della sfera ano-retto-colica con l'intervento di Specialisti in Chirurgia Generale, Gastroenterologia, Ginecologia, Urologia, Dermatologia, Radiologia, Oncologia, Fisiatria, Anestesia e Psichiatria.

Ha compiuto vari stages per complessivi quattro anni a Parigi all'Ospedale "Leopold Bellan" tra il 1982 e il 1992, a Tolosa presso l'Università "P. Sabatier" per tre mesi (1982-1985) e uno stage di un mese nel 1989 presso la "Ferguson Clinic" di Grand Rapids nel Michigan (USA) più la frequenza di altri Centri Universitari di Chirurgia Digestiva italiani ed europei.

Socio dal 1985 della Società Nazionale Francese di Colo-Proctologia.

Ha eseguito in qualità di primo operatore più di 13.000 interventi di Chirurgia Proctologica e circa 600 di Chirurgia Generale.

Socio Fondatore della Società Italiana Chirurgia Colo-Rettale (SICCR), nell'ambito della stessa Società è Responsabile nazionale della Sezione di Proctologia e del Diploma post-Universitario di Proctologia.

È Coordinatore della Unità di Colon-Proctologia di Treviso.

INFORMAZIONI PERSONALI

Nome Laura D'Ambrosi

Indirizzo Viale Volontari della Libertà, 56/3, 33100, Udine

E-mail dambrosi.laura@gmail.com

Nazionalità Italiana

Data di nascita 24/06/1983

Codice fiscale DMBLRA83H64I377B

ISTRUZIONE E FORMAZIONE

- Date (da – a) Anno accademico '03/'04 - '08/09
 - Nome e tipo di istituto di istruzione o formazione Facoltà di Medicina e Chirurgia Università degli Studi di Udine
 - Qualifica conseguita Laurea in Medicina e Chirurgia, 101/110

- Date (da – a) Settembre 2007 - Giugno 2008
 - Nome e tipo di istituto di istruzione o formazione Universidad Autonoma de Madrid (Hospital La Paz)
 - Principali materie / abilità professionali oggetto dello studio Progetto Erasmus

- Date (da – a) Maggio 2010 – Maggio 2016
 - Nome e tipo di istituto di istruzione o formazione Scuola di Specializzazione in Chirurgia Generale Policlinico Universitario di Udine
 - Principali materie / abilità professionali oggetto dello studio attività di reparto, ambulatoriale e di sala operatoria
 - Qualifica conseguita specializzazione in Chirurgia Generale, 110 e lode

- Date (da – a) Gennaio 2013 - Aprile 2013
 - Nome e tipo di istituto di istruzione o formazione UZ Universitair Ziekenhuis Gent, Belgio
 - Principali materie / abilità professionali oggetto dello studio Centro Chirurgia Epatobiliare e Trapianto di fegato
Progetto Itaca- Laura Regano
Attività di reparto, sala operatoria, ricerca

- Date (da – a) Agosto 2012 – Gennaio 2017
 - Nome e tipo di istituto di istruzione o formazione Azienda per l'Assistenza Sanitaria n5, Friuli Occidentale
 - Principali materie / abilità professionali oggetto dello studio Medico di medicina generale presso servizio di Continuità Assistenziale

- Date (da – a) Giugno 2016 – Gennaio 2017
 - Nome e tipo di istituto di istruzione o formazione Ospedale "Santa Maria della Misericordia", Udine
 - Principali materie / abilità professionali oggetto dello studio Chirurgia Generale
Attività di reparto e di sala operatoria

Frequenza volontaria

- Date (da – a) Marzo 2011-Settembre 2017
 - Nome e tipo di istituto di istruzione o formazione Ospedale “San Polo”, Monfalcone (GO)
Chirurgia Generale
 - Principali materie / abilità professionali oggetto dello studio Dirigente medico
-
- Date (da – a) Settembre 2017-ad oggi
 - Nome e tipo di istituto di istruzione o formazione Presidio ospedaliero Palmanova-Latisana
 - Principali materie / abilità professionali oggetto dello studio Dirigente medico

CAPACITÀ E COMPETENZE **PERSONALI**

Prima lingua Italiano

Altre lingue Inglese

- Capacità di lettura buona
- Capacità di scrittura buona
- Capacità di espressione orale buona

Altre lingue Spagnolo

- Capacità di lettura buona

- Capacità di scrittura buona
- Capacità di espressione orale buona

Capacità e competenze tecniche

Corsi e congressi

- “ VII seminario nazionale delle scuole di specializzazione e dei dottorati di ricerca in Chirurgica Generale e Specialistica” Villach, 20-21-22 Maggio 2010
- “ V update in gastroenterologia” Udine, 8-9 Ottobre 2010
- “ Società italiana di pediatria: novità (topografia ottica e screening oculistico) e perplessità (appendicite cambia volto)” Palmanova, 28 Maggio 2011
- “ La stipsi cronica” Mortegliano, 15 Dicembre 2011
- “ Update in colo-proctologia “ San Vito al Tagliamento, 21 Gennaio 2012
- “BLSDb per sanitari secondo Linee Guida IRC” 13 Aprile 2012
- “Corso di Epatologia” Ancona, 31 Maggio - 1 Giugno 2012
- Corso di Aggiornamento “Il prelievo multi organo” Padova, 14-15 Giugno 2012
- “ Pit stop in Coloproctologia: Semplificazione, Efficacia e Sicurezza” Rovigo 12 ottobre 2012
- “ Incontri multidisciplinari sul trauma: traumi addominali e damage control” Udine, 05 Dicembre 2012
- “ Controversie nel trattamento dei tumori epatici” Pordenone, 28 Febbraio 2014
- “ Il paziente HCC Intermedio: un modello di multidisciplinarietà” Udine, 07 Marzo 2014
- “ Rectal Surgery: oncological and functional disease” Pordenone, 13-14 Marzo 2014
- “ Corso interattivo di ecografia internistica” 28 maggio-1 giugno 2014 Castello di Garganza, Monte San Savino
- Corso pratico di Chirurgia in differita “Chirurgia dei Laparoceli” Padova, 12 Settembre 2014
- “34° Congresso nazionale SICT”, Napoli 2-4 ottobre 2014
- “La chirurgia mininvasiva nelle resezioni polmonari maggiori: esperti a confronto”, Udine 12 novembre 2014
- “Trattamento mininvasivo di ernie e laparoceli” San Bonifacio 23 - 24 aprile 2015
- Corso CCRISP “Assistenza al malato chirurgico critico”, Torino 1-3 dicembre 2015
- “HBP Surgery: Udine meets the experts”, Udine 1-3 ottobre 2015
- “6° congresso nazionale SICCR- La centralità del paziente. Qualità, multidisciplinarietà, Management”, Treviso 5-7 ottobre 2015

- “ATLS student course”, Udine 18-20 novembre 2015, Auditor
- “ATLS Student Course”, Udine 09-11 Novembre 2017
- “Laparoscopic Surgical Week: Full Immersion”, Napoli 07-11 maggio 2018

Il sottoscritto è a conoscenza che, ai sensi dell'art. 26 della L. 15/68, le dichiarazioni mendaci, la falsità negli atti e l'uso di atti falsi sono puniti ai sensi del codice penale e delle leggi speciali. Inoltre, il sottoscritto autorizza al trattamento dei dati personali, secondo quanto previsto dalla Legge 675/96 del 31 dicembre 1996.

Distinti saluti