



9 Ottobre
2020 ore 14:15

**Lesioni cistiche
del pancreas:
inquadramento
diagnostico e
strategie terapeutiche**

**Responsabile Scientifico
Dott. Marco Farsi**

con la collaborazione della Dott.ssa Elena Gia

PROGRAMMA

- 14.15** Saluti Coordinatore ACOI Toscana (*Giannessi S.*) **5'**
Introduzione ai lavori (*Farsi M.*) **5'**

I sessione : Inquadramento diagnostico

Moderano: *Giannessi S. , Scatizzi M.* **5'**

- 14.30** Classificazione e aspetti anatomico-patologici (*Cantafio S.*) **15'**
14.45 Diagnosi strumentale : TC e RMN (*Volterrani L.*) **15'**
15.00 Ruolo dell'ecoendoscopia (*Macchiarelli R.*) **15'**
15.15 Discussione **25'**

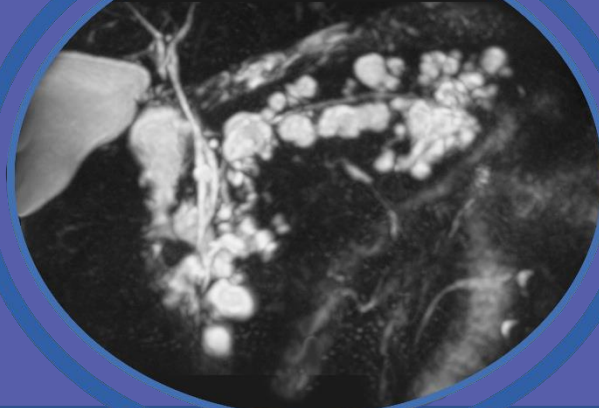
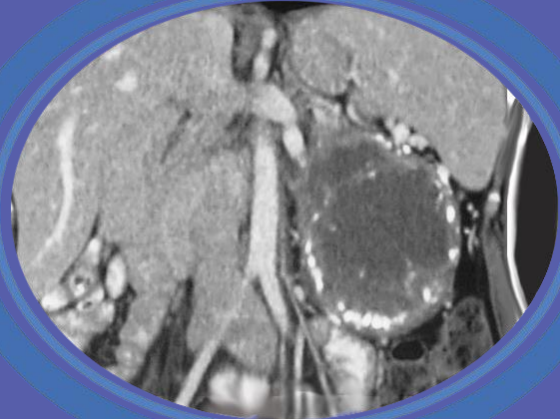
II sessione : Decision making e terapia chirurgica

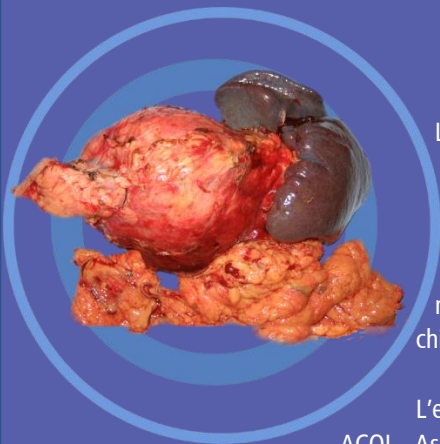
Moderano: *Boggi U. , Coratti A.* **5'**

- 15.45** Terapia chirurgica dei tumori cistici del pancreas :
timing e selezione dei pazienti (*Miranda E.*) **15'**
16.00 IPMN e tumori mucinosi: indicazioni chirurgiche e follow-up. (*Frigerio I.*) **15'**
16.15 Chirurgia mininvasiva (*Bencini L.*) **15'**
16.30 Caso clinico (*Anastasi A.*) **15'**
16.45 Discussione **25'**
17.15 Chiusura lavori (*Farsi M.*) **5'**

Discussants

*Arganini M., Bianchi A., Buccarelli A., Buccianti P., Bufalari A. ,
Campana M., Cangioni G., Caponi A., Carobbi A., Cecconi S.,
Costa A., De Prizio M., Dal Canto M., Fiorini A., Franceschini F.,
Gia L., Lombardi M., Lucchese M., Mammoliti F., Mannocci L.,
Prosperi P., Rinnovati A., Valeri A.*





Le Lesioni Cistiche del pancreas rappresentano una patologia di sempre più frequente riscontro nella pratica clinica. Pur essendo in gran parte lesioni benigne, per alcune forme è dimostrata una possibile evoluzione tumorale maligna. Il corretto inquadramento clinico di questo spettro di patologie può spesso essere complesso e richiedere una gestione multidisciplinare. Si impone quindi la necessità di individuare percorsi diagnostici terapeutici che supportino i professionisti nel decidere quali pazienti, con riscontro di lesione cistica del pancreas, inviare a trattamento chirurgico, quali sottoporre ad un follow up e come strutturarli correttamente.

L'evento è accreditato per l'Educazione Continua in Medicina presso AgeNaS dal Provider Nazionale ACOI - Associazione Chirurghi Ospedalieri Italiani (ID provider 1579) con il n. 305083, con erogazione di X crediti formativi ECM.

I crediti saranno attribuiti alla professione "Medico Chirurgo", disciplina "Chirurgia Generale"; avranno diritto ai crediti i partecipanti in regola con l'iscrizione all'evento **che avranno totalizzato il 100% di presenza** al Webinar e **che avranno risposto correttamente ad almeno il 75% delle domande** del quiz di valutazione finale.

Informazioni dettagliate su come seguire l'evento sono riportate [in questa pagina](#). Gli iscritti riceveranno una mail con il link personale per accedere alla piattaforma ove si svolge il webinar. Entro 30 minuti dal termine del webinar i partecipanti che avranno soddisfatto il criterio di presenza riceveranno una mail con le credenziali (user id e password) per accedere al test di valutazione finale, che sarà effettuabile fino alle ore 22:00 dello stesso giorno. Il test può essere compilato una sola volta: fino alla finalizzazione, con conferma dell'invio dei dati, il partecipante potrà fermare la compilazione, tornare ad una domanda precedente o avanzare alle domande successive senza rispondere alla domanda corrente, modificare una risposta già data: ma una volta data la conferma non sarà più possibile apportare modifiche, e le mancate risposte saranno conteggiate come errore. Il sistema comunica immediatamente il superamento o il mancato superamento del test.



Provider ECM n. 1579



Segreteria Organizzativa

Questo evento è realizzato anche con il contributo non condizionante di:

B | BRAUN
SHARING EXPERTISE

Si ringrazia anche Medtronic per il suo contributo non condizionante